



Sächsisch-Böhmische  
SCHWEIZ

# SÄCHSISCHE SCHWEIZ

## barrierefrei erleben



SACHSEN. LAND VON WELT.

[www.saechsische-schweiz.de](http://www.saechsische-schweiz.de)



# Inhalt

## Sächsische Schweiz barrierefrei erleben

- 2 Piktogrammläuterung
- 6/7 Verkehrsanbindung & Mobilität vor Ort
- 10 Touristinformationen & Nationalparkinfostellen
- 16 Beherbergungen & Gastronomie
- 26 Kultur- & Freizeiteinrichtungen
- 36 Touren & Aktiverlebnisse
- 38 Nützliche Adressen & öffentliche WC
- 42 Rollstuhl- & Handbiketouren
- 50 Karte Sächsisch-Böhmische Schweiz





# Erleben Sie die **SÄCHSISCHE SCHWEIZ** barrierefrei

In der vorliegenden Broschüre wurde eine Vielzahl von barrierefreien touristischen Angeboten in der Sächsischen Schweiz zu Ihrer Information und Inspiration zusammengestellt. Neben der Beschreibung der Zugänglichkeit der einzelnen Einrichtungen für Reisende mit Mobilitätseinschränkungen finden Sie hier auch spezielle Angebote für Reisende mit Sinneseinschränkungen sowie lern- und geistig behinderte Menschen.

## Die Sächsische Schweiz – wo die Natur ihr Meisterwerk schuf

Dieser Landschaft wohnt ein Zauberer inne. Wer sich ihm einmal hingeeben hat, wird seine Sehnsucht nie mehr los. Herrliche Felsformationen erstrecken sich gen Himmel. Von Regen und Wind sanft abgerundet, erinnern sie an übergroße Kleckerburgen. Lang gestreckte Tafelberge, markante Vulkankegel und wildromantische Schluchten machen die Sächsische Schweiz zum Naturparadies.

Die ersten Reisenden zieht es Mitte des 18. Jahrhunderts in die pittoreske Felsenwelt. Staunend und voller Bewunderung für dieses Meisterwerk der Natur weckt der malerische Landstrich Erinnerungen an das Alpenland und gibt der Region fortan ihren Namen – Sächsische Schweiz.

Das gewaltige Felsenmassiv – die Bastei mit der Basteibrücke ist das Wahrzeichen des Elbsandsteingebirges. Die Geschichte der Region kann in seiner spannendsten und schönsten Form am besten in den Burgen, Schlössern und Gärten erlebt werden. Trutzig erhebt sich die Festung Königstein auf dem gleichnamigen 9,5 Hektar großen Felsplateau.

Erkunden Sie eine Landschaft voller Geheimnisse. Die schönsten Teile dieses Gebietes mit wertvoller Flora und Fauna sind heute als grenzüberschreitende Nationalparkregion besonders geschützt. Um diese traumhafte Landschaft zu entdecken, finden Sie in der Broschüre einige ausgewählte Vorschläge für Rollstuhl- und Handbiketouren. Für ein unbeschwertes Erlebnis empfehlen wir allen Besuchern mit Rollstuhl mit einer Begleitperson unterwegs zu sein.

**Information & Buchung**  
**Tourismusverband Sächsische Schweiz**  
Bahnhofstr. 21, 01796 Pirna

Tel.: +49 (0)3501 470147

E-Mail: [info@saechsische-schweiz.de](mailto:info@saechsische-schweiz.de)

[www.saechsische-schweiz.de/barrierefrei-reisen](http://www.saechsische-schweiz.de/barrierefrei-reisen)

## ZUGANGSINFORMATIONEN FÜR ROLLSTUHLFAHRER UND MOBILITÄTSEINGESCHRÄNKTE

Die Zugangsinformationen (Mindestmaße und Hilfsmittel) für eine Einrichtung werden mit Piktogrammen angegeben.

Ein Piktogramm wird vergeben, wenn eine Einrichtung alle in dem Piktogramm angegebenen Maße vollständig oder zum größten Teil erfüllt. Im Text unter dem Piktogramm werden die Maße aufgeführt, die von den angegebenen Maßen im Piktogramm abweichen.

Alle anderen Maße, die nicht im Text ausgewiesen sind, werden in der Einrichtung erreicht.

Geringfügige Abweichungen der angegebenen Bewegungsflächen (z.B. 140x150 cm statt 150x150 cm) werden nicht extra ausgewiesen. Auf eventuelle Barrieren in einer Einrichtung, wie z.B. Stufen zum Hotelrestaurant, wird im Text hingewiesen. Das Rollstuhlfahrer-WC-Piktogramm bei Unterkünften beschreibt das öffentliche Rollstuhlfahrer-WC.

Die hier verwendeten Piktogramme dienen zur graphischen Darstellung der detaillierten Zugangsinformationen und zur visuellen Orientierung. Sie sind keine Bewertung der Zugänglichkeit einer Einrichtung. Der Rollstuhlfahrer soll mit ihrer Hilfe seine Reise nach seinen individuellen Ansprüchen planen können. Die ausführlichen Zugangsinformationen in den einzelnen Bereichen einer Einrichtung erschließen sich immer aus dem Piktogramm und den dazugehörigen Texteinträgen. Wir empfehlen Ihnen, spezielle Bedürfnisse an die Barrierefreiheit einer Einrichtung vor Reiseantritt mit dem jeweiligen Anbieter abzusprechen.

### Parken



ausgewiesener Behindertenparkplatz

### Eingang in die Einrichtung / Wege innerhalb der Einrichtung



Türbreite min. 90 cm  
Zugänge stufenlos (max. 3 cm)  
oder Rampe



Türbreite min. 80 cm  
Zugänge stufenlos (max. 3 cm)  
oder Rampe



Türbreite min. 70 cm  
Zugänge über max. eine Stufe

Rampen mit  
> 6 % Steigung  
werden im Text  
ausgewiesen

### Aufzug



Türbreite min. 90 cm  
Zugang stufenlos (max. 3 cm) oder Rampe  
Aufzugsgrundfläche min. 110x140 cm



Türbreite min. 80 cm  
Zugang stufenlos (max. 3 cm)  
oder Rampe  
Aufzugsgrundfläche  
min. 90x120 cm



Türbreite min. 70 cm  
Zugang stufenlos (max. 3 cm) oder Rampe  
Aufzugsgrundfläche min. 80x120 cm

Bedienelemente in  
einer Höhe > 115  
cm werden im Text  
ausgewiesen

### Rollstuhlfahrer-WC



Türbreite min. 90 cm  
Zugang stufenlos (max. 3 cm) oder Rampe  
Bewegungsfläche vor dem WC-Becken min. 150x150 cm  
Platz links oder rechts neben dem WC-Becken min. 90 cm  
Klappbare Haltegriffe am WC-Becken vorhanden



**Rollstuhlfahrer-WC**

Türbreite min. 80 cm

Zugang stufenlos (max. 3 cm) oder Rampe

Bewegungsfläche vor dem WC-Becken min. 130x130 cm

Platz links oder rechts neben dem WC-Becken min. 80cm

Klappbare Haltegriffe am WC-Becken vorhanden



Türbreite min. 70 cm

Zugang stufenlos (max. 3 cm) oder Rampe

Bewegungsfläche vor dem WC-Becken min. 120x120 cm

Platz links oder rechts neben dem WC-Becken min. 70 cm

Klappbare Haltegriffe am WC-Becken vorhanden

**Rollstuhlfahrerzimmer  
in Beherbergungsstätten**

Türbreite min. 90 cm

Zugang stufenlos (max. 3 cm) oder Rampe

Platz links oder rechts neben dem Bett min. 110 cm

Bewegungsfläche vor der Sanitärraumtür min. 150x150 cm



Türbreite min. 80 cm

Zugang stufenlos (max. 3 cm) oder Rampe

Platz links oder rechts neben dem Bett min. 100 cm

Bewegungsfläche vor der Sanitärraumtür min. 130x130 cm



Türbreite min. 70 cm

Zugang stufenlos (max. 3 cm) oder Rampe

Platz links oder rechts neben dem Bett min. 90 cm

Bewegungsfläche vor der Sanitärraumtür min. 120x120 cm

**Sanitäre Einrichtungen  
für Rollstuhlfahrer  
in Beherbergungsstätten /  
Schwimmbädern / Sportstätten**

Türbreite min. 90 cm

Zugang stufenlos (max. 3cm) oder Rampe

Bewegungsfläche im Sanitärraum min. 150x150 cm

Waschbecken unterfahrbar

WC: Bewegungsfläche vor dem WC-Becken  
min. 150x150 cm

Platz links oder rechts neben dem WC-Becken  
min. 90 cm

Klappbare Haltegriffe am WC-Becken vorhanden

Dusche: Duschbereich stufenlos,

Duschfläche min. 130x130 cm

Haltegriffe vorhanden

Duschsitz oder Duschhocker vorhanden



Türbreite min. 80 cm

Zugang stufenlos (max. 3cm) oder Rampe

Bewegungsfläche im Sanitärraum min. 130x130 cm

Waschbecken unterfahrbar

WC: Bewegungsfläche vor dem WC-Becken  
min. 130x130 cm

Platz links oder rechts neben dem WC-Becken  
min. 80 cm

Klappbare Haltegriffe am WC-Becken vorhanden

Dusche: Duschbereich stufenlos,

Duschfläche min. 120x120 cm

Haltegriffe vorhanden

Duschsitz oder Duschhocker vorhanden

**Gruppen-  
unterkunft**

Beherbergungsbetrieb  
mit 4 oder mehr Rollstuhl-  
fahrerzimmern.

## Sanitäre Einrichtungen für Rollstuhlfahrer in Beherbergungsstätten / Schwimmbädern / Sportstätten



Türbreite min. 70 cm,  
Zugang stufenlos (max. 3cm) oder Rampe  
Bewegungsfläche im Sanitärraum min. 120x120 cm  
Waschbecken unterfahrbar  
WC: Bewegungsfläche vor dem WC-Becken  
min. 120x120 cm  
Platz links oder rechts neben dem WC-Becken  
min. 70 cm  
Klappbare Haltegriffe am WC-Becken vorhanden  
Dusche: Duschbereich stufenlos,  
Duschfläche min. 110x110 cm  
Haltegriffe vorhanden  
Duschsitz oder Duschhocker vorhanden

## Schwimmbäder



Lift oder Rampe am Schwimmbecken vorhanden  
Umkleidefläche min. 150x150 cm  
Sitzgelegenheit in Umkleide vorhanden  
Sanitäre Einrichtungen und WC für Rollstuhlfahrer  
vorhanden



Umkleidefläche min. 130x130 cm  
Sitzgelegenheit in Umkleide vorhanden  
Sanitäre Einrichtungen und WC für Rollstuhlfahrer  
vorhanden

## Zusätzliche Hilfen / Angebote

Wenn vorhanden, werden  
diese im Text erläutert.



Hilfen / Angebote für blinde und sehbehinderte  
Menschen



Hilfen / Angebote für gehörlose und hörbehinderte  
Menschen



Hilfen / Angebote für lern- und geistig behinderte  
Menschen







# Verkehrsanbindungen & Mobilität vor Ort

## Anreise mit dem Zug

Die Mobilitätsservice-Zentrale der Deutschen Bahn gibt Hinweise und Tipps zur Reise und organisiert den Ein-, Um- und Aussteigeservice. Sie bietet über die Organisation von Hilfestellungen hinaus auch eine Reiseauskunft, die sich speziell an den Bedürfnissen behinderter Menschen orientiert. Dazu zählt bspw. die Auswahl von Verbindungen möglichst ohne Umsteigen sowie Platzreservierungen und die Zusendung gebuchter Fahrkarten direkt ins Haus oder wahlweise deren Abholung an den neuen Fahrkartenautomaten. Damit die Hilfeleistung durch das Servicepersonal zuverlässig organisiert werden kann, ist eine rechtzeitige Anmeldung über die Mobilitätsservice-Zentrale (spätestens bis 20 Uhr am Vortag der Reise) empfehlenswert.

Tel: +49 (0) 30 65212888, [www.bahn.de/barrierefrei](http://www.bahn.de/barrierefrei), [msz@deutschebahn.com](mailto:msz@deutschebahn.com)

**Tipp:** Informieren Sie sich über die App DB Bahnhof live z.B. über die Funktionsfähigkeit von Aufzügen und Rolltreppen.

Die Sächsische Schweiz ist nahtlos an das Regional- und Fernverkehrsnetz der Deutschen Bahn angebunden. Mit dem Fernverkehr erreicht man sowohl Dresden als auch den Nationalparkbahnhof Bad Schandau direkt, alle anderen Orte von hier aus per S-Bahn, Bus oder Fähre. Hauptverkehrsader der Region ist die S-Bahn-Linie S1. Sie verbindet die Sächsische Schweiz mit der Landeshauptstadt Dresden.

**Tipp:** Schwerbehinderte Menschen mit einem gültigen Schwerbehindertenausweis und dem Beiblatt des Versorgungsamtes mit gültiger Wertmarke dürfen in allen Verkehrsverbänden Deutschlands die öffentlichen Verkehrsmittel unentgeltlich nutzen. Ebenso ist die Fahrt in der 2. Klasse in allen Nahverkehrszügen in ganz Deutschland sowie in den historischen Fahrzeugen im Verkehrsverbund Oberelbe kostenfrei.

## Einstieghilfe für Mobilitätseingeschränkte auf der S-Bahn-Linie Dresden-Schöna:

Tel. + 49 (0) 351 2068290 bis 30 Minuten vor Abfahrt des Zuges (auf dem Bahnsteig sollten sich die mobilitätseingeschränkten Fahrgäste in der Nähe des Halteplatzes des Steuerwagens aufhalten, welcher über die technischen Einrichtungen für behinderte Menschen verfügt (ausfahrbare Fahrzeugbrücke, barrierefreies WC, geräumiges Mehrzweckabteil)).

Weitere Informationen: [www.vvo-online.de](http://www.vvo-online.de)

## Barrierefreie Bahnhöfe

Das S-Bahn-Netz zwischen Dresden-Mitte und Pirna ist für Rollstuhlfahrer ohne Einschränkungen nutzbar. Hier ermöglichen meist Aufzüge den Zugang zu den S-Bahnsteigen, die Waggons sind ebenerdig zur Bahnsteigkante. In den modernen S-Bahnen befinden sich behindertengerechte WCs. Nachfolgend finden Sie eine Liste zur Zugänglichkeit der wichtigsten Bahnhöfe und Haltestellen der Sächsischen Schweiz:

- **Pirna:** Alle Bahnsteige sind barrierefrei. Bahnsteig 1 und 2 über einen Aufzug zu erreichen.
- **Obervogelgesang:** Der Bahnsteig 2 Richtung Bad Schandau ist barrierefrei. Der Bahnsteig 1 in Richtung Pirna ist nicht barrierefrei und nur über eine Treppe erreichbar.
- **Stadt Wehlen:** Beide Bahnsteige sind barrierefrei. Der horizontale Abstand zwischen dem Abteil und dem Bahnsteig beträgt 20 cm.
- **Kurort Rathen:** Beide Bahnsteige sind barrierefrei.
- **Königstein:** Beide Bahnsteige sind barrierefrei. Der Bahnsteig 1 in Richtung Dresden ist über den Aufzug vom Elbradweg aus erreichbar. Der Bahnsteig 2 in Richtung Bad Schandau kann über einen stufenlosen Zuweg erreicht werden.

- **Nationalparkbahnhof Bad Schandau:** Alle Bahnsteige sind barrierefrei. Die Bahnsteige 3 und 4 sind mittels eines Aufzugs erreichbar.
- **Krippen:** Der Zugang zu den Bahnsteigen ist nicht barrierefrei. Die Höhendifferenz zwischen Abteil und Bahnsteig beträgt 30 cm.
- **Schmilka-Hirschmühle:** Der Zugang zu Bahnsteig 1 in Richtung Dresden ist über eine Rampe (schlechter Zustand) barrierefrei zugänglich. Bahnsteig 2 in Richtung Schöna besitzt keinen barrierefreien Zugang und ist nur mittels einer Treppe erreichbar. Die Höhendifferenz zwischen Abteil und Bahnsteig beträgt 30 cm.
- **Schöna:** Der Zugang zu allen Bahnsteigen ist nicht barrierefrei und die Höhendifferenz zwischen Abteil und Bahnsteig beträgt 30 cm. Eine stufenlose Unterführung ist ca. 200 m elbaufwärts zu finden.
- **Sebnitz:** Alle Bahnsteige sind barrierefrei.

## Anreise mit dem Auto

Von der A4 Autobahndreieck Dresden-West auf die A17 bis Abfahrt Pirna - weiter auf der B172 Richtung Bad Schandau. Die Orte im hinteren Teil des Nationalparks Sächsische Schweiz erreichen Sie am schnellsten über die A4 Ausfahrt Radeberg.

## Busse

In der Sächsischen Schweiz sind 95 % aller Busse behindertengerecht ausgestattet.  
Weitere Informationen: [www.rvsoe.de](http://www.rvsoe.de)

## Fährverbindung

Quer durch das Elbsandsteingebirge zieht sich das Band der Elbe. Fähren verbinden an einigen Stellen die Ortsteile beiderseits des Flusses. Die Fähren haben im Zugangsbereich Schwellen oder Keile oder es befinden sich Rampen an Bord, so dass Sie auf jede Fähre rollen können. Nachfolgend findet sich eine Übersicht über die einzelnen Fährverbindungen. Dabei gelten die Angaben für normale Wasserstände - nicht für extremes Niedrigwasser oder Hochwasser. In diesen Fällen kann der Zugang stark eingeschränkt bzw. unmöglich werden.

- **Fähre Heidenau-Birkwitz:**  
Rechtseibisch: steil und schlecht berollbar (Kopfsteinpflaster)  
Linksseibisch: steil und schlechter Zustand (Betonplatten)
- **Fähre Pirna - Copitz:**  
Rechtseibisch: holpriges Pflaster und sehr steil  
Linksseibisch: schlechter Zustand
- **Fähre Pötzscha - Stadt Wehlen:**  
Rechtseibisch: holpriges Pflaster und sehr steil  
Linksseibisch: holpriges Pflaster und sehr steil
- **Fähre Kurort Rathen:**  
Rechtseibisch: rollstuhltauglich, schräge Uferböschung (rampenartig mit 13% Steigung)  
Linksseibisch: rollstuhltauglich, schräge Uferböschung (rampenartig mit 6% Steigung), Sandsteinpflaster
- **Fähre Königstein:**  
Rechtseibisch: sehr gut berollbar, Steigung ca. 6 %  
Linksseibisch: sehr gut berollbar, Steigung ca. 6 %
- **Fähre Nationalparkbahnhof Bad Schandau - Bad Schandau:**  
Rechtseibisch: rollstuhltauglich, Rampe mit 6 % Steigung  
Linksseibisch: rollstuhltauglich, im unteren Teil Sandsteinpflaster, z.T. holprig
- **Fähre Krippen - Postelwitz:**  
Rechtseibisch: sehr gut berollbar, Steigung ca. 6 %  
Linksseibisch: 2023 im Umbau (Behelfshaltestelle), Fertigstellung 2024, dann sehr gut berollbar, Steigung ca. 6 %
- **Fähre Haltepunkt Hirschmühle - Schmilka:**  
Rechtseibisch: rollstuhltauglich, holpriges Sandsteinpflaster mit >4% Steigung  
Linksseibisch: Rollstuhltauglich, Rampe mit 7% Steigung, grobes Steinpflaster
- **Fähre Haltepunkt Schöna - Hrensko:**  
Rechtseibisch: nicht rollstuhltauglich, lange Treppe mit mehreren Absätzen und Unterführung  
Linksseibisch: nicht rollstuhltauglich, lange Treppe

## Sächsische Dampfschiffahrt

Einige Raddampfer sind eingeschränkt mit dem Rollstuhl befahrbar. Vorherige Anmeldung unter:  
Tel. +49 (0)351 866090  
[www.saechsische-dampfschiffahrt.de](http://www.saechsische-dampfschiffahrt.de)













# Touristinformationen & Nationalparkinformationsstellen

Tourismusverband Sächsische Schweiz

Tel. +49 (0)3501 470147

Fax +49 (0)3501 470148

[info@saechsische-schweiz.de](mailto:info@saechsische-schweiz.de)

[www.saechsische-schweiz.de/barrierefrei-reisen](http://www.saechsische-schweiz.de/barrierefrei-reisen)

## Touristinformation Bad Gottleuba-Berggießhübel am Besucherbergwerk



Touristinformation  
barrierefrei zugänglich.

Öffnungszeiten: siehe Internetseite

Übersichtskarte **C8**

**Talstraße 2a · 01816 Kurort Berggießhübel**

Tel. +49 (0)35023 52980

info@badgottleuba-berggiesshuebel.de

www.badgottleuba-berggiesshuebel.de

## Touristservice im Aktivzentrum Bad Schandau



Rollstuhlfahrer-WC befindet sich im benachbarten  
Innenhof (Haus des Gastes)

Apr + Okt: tgl. 9-18 Uhr,  
Mai - Sept: 9-20 Uhr

Übersichtskarte **H6**

**Markt 1-11 · 01814 Bad Schandau**

Tel. +49 (0)35022 90030 · Fax +49 (0)35022 90034

info@bad-schandau.de

www.bad-schandau.de

## Touristinfo und Haus des Gastes Hinterhermsdorf



Rolli-WC (EG): Tür 93 cm, 120x110 cm vor  
WC, 55 cm neben WC. Saal im OG ü. Hintereingang  
(Auffahrt 8-10% Stg., 40 m lang)  
zugänglich. Rolli-WC (OG): Tür 94 cm,  
140x150 cm vor WC, 96 cm neben WC.

Mo-Fr 10-12 Uhr, Mo 13-16 Uhr, Di/Do: 13-18 Uhr,  
Mi geschlossen  
Apr-Okt: Sa 9-12 Uhr

Übersichtskarte **M6**

**Weißbergstraße 1 · 01855 Hinterhermsdorf**

Tel. +49 (0)35974 5210 · Fax +49 (0)35974 5211

hinterhermsdorf@sebnitz.de

www.hinterhermsdorf.de

## Tourist-Information Hohnstein



Der Servicebereich der Touristinformation  
ist für Rollstuhlfahrer barrierefrei zugänglich.  
Rollstuhlfahrer-WC: Tür 82 cm,  
210 x 170 cm vor WC, 137cm neben WC.

Apr-Okt: Mo-Fr 9-12 Uhr/ 13-17 Uhr  
Sa/So/Feiertag 9-12 Uhr So 13-15 Uhr  
Nov-Mär: Mo-Do: 9-12 Uhr / 13-15 Uhr,  
Fr 9-12 Uhr

Übersichtskarte **G4**

**Rathausstraße 9 · 01848 Hohnstein**

Tel. +49(0)35975 86813 · Fax +49(0)35975 86829

gaesteamt@hohnstein.de

www.hohnstein.de



## Touristinfo Königstein im Treff-Punkt Königstein



Zugang über Tür 103 cm mit 1 Stufe á 12 cm oder stufenlos über separaten Eingang (Tür 118 cm)  
Aufzug: Tür 90 cm, Fläche 100x140 cm. Rollstuhlfahrer-WC: Tür 93 cm, 144 x 112 cm vor WC, 91 cm rechts neben WC.

Mo-Fr 9-17 Uhr, Sa 9-12 Uhr,  
So 10-13 Uhr

Übersichtskarte **F6**

**Pirnaer Straße 2 · 01824 Königstein**

Tel. +49 (0)35021 68261 · Fax +49 (0)35021 68887  
touristinfo@koenigstein-sachsen.de  
www.koenigstein-sachsen.de

## Touristinfo im Parkhaus „Am Malerweg“



Zugang (Tür 96 cm) über Rampe  
(13% Stg., 10 m lang).  
Öffentliches Behinderten-WC vorhanden

April - Okt: tgl. 11-18.30 Uhr  
Nov-März: jedes Wochenende und an den Feiertagen

Übersichtskarte **F6**

**An der Festung 1a · 01824 Königstein**

Tel. +49 (0)35021 99541 · Fax +49 (0)35021 99543  
parkhaus@kwe-koenigstein.de  
www.koenigstein-sachsen.de

## Touristinformation Lohmen

Zugang über 1 Stufe á 7 cm.  
Rollstuhlfahrer-WC entsprechend Öffnungszeiten  
Schloß Lohmen über Seiteneingang und Aufzug:  
Tür 100 cm, Fläche 93x130 cm.  
140x200 cm vor und 32 cm rechts bzw. 61 cm links neben WC.

Di 13-12 Uhr / 13-18 Uhr,  
Do 9-12 Uhr/13-16 Uhr,  
Fr 9-12 Uhr

Übersichtskarte **D3**

**Schloß Lohmen 1 · 01847 Lohmen**

Tel. +49 (0)3501 581024 · Fax +49 (0)3501 581042  
touristinformation@lohmen-sachsen.de  
www.lohmen-sachsen.de

## Touristinfo Neustadt, Neustadthalle-Veranstaltungs GmbH



Touristinformation, Großer und Kleiner Saal barrierefrei zugänglich.  
Aufzug: Bedienelemente 132 cm.  
Rollstuhlfahrer-WCs:  
Türen 92 cm, Damen: 143x93 cm vor WC, 84 cm neben WC, nur 1 WC-Haltegriff,  
Herren: 170x93 cm vor WC, 102 cm neben WC, nur 1 WC-Haltegriff.

Mo/Di/Fr 9-12 und 13-16 Uhr, Do 9-12 und 13-17 Uhr,  
Sa 9-11 Uhr (Ostern bis Oktober),  
Mi/So/Feiertag geschlossen

Übersichtskarte **I2**

**Johann-Sebastian-Bach-Str. 15  
01844 Neustadt/Sachsen**

Tel. +49 (0)3596 501516  
touristinfo@neustadthalle.de · www.neustadthalle.de

## TouristService Pirna Canalettohaus



Rollstuhlfahrer-WC: im Stadthaus gegenüber mit EURO-Schlüssel. EURO-Schlüssel-Verleih in Touristinfo. Spezielle Führungen für Blinde, Hörbehinderte, Lernbehinderte und Mobilitätseingeschränkte.

Apr–Okt: Mo–Fr 10–18 Uhr, Sa/So/Feiertag 10–14 Uhr,  
Nov–Mär: Mo–Fr 10–16 Uhr, Sa/So 10–13 Uhr,  
Feiertag geschlossen

Übersichtskarte **C5**

### Am Markt 7 · 01796 Pirna

Tel. +49 (0)3501 556446 · Fax +49 (0)3501 556449  
touristservice@pirna.de  
www.pirna.de

## Touristinfo Kurort Rathen, Haus des Gastes



Aufzug: Bedienelemente 135 cm. Rolli-WC: Tür 95 cm, 160x104 cm vor WC, 93 cm neben WC. Touristinfobüro (82 cm Tür, Beratung auch im Raum davor mögl.) und Veranstaltungssaal barrierefrei.

Apr–Okt: Mo–Fr 9–12 Uhr/13–15 Uhr,

Übersichtskarte **F5**

### Füllhölzelweg 1 · 01824 Kurort Rathen

Tel. +49 (0)35024 70422 · Fax +49 (0)35024 70074  
gaesteamt.rathen@t-online.de  
www.kurort-rathen.de

## Touristinfo Sebnitz

Bei Redaktionsschluss war der barrierefreie Umbau der Touristinformation in Planung. Die Umsetzung wird voraussichtlich Ende 2023 abgeschlossen sein. Ein barrierefreies WC ist eingeplant.

Mo–Sa 10–12 Uhr und 13–17 Uhr  
So/Feiertag 10–12 Uhr und 13–15 Uhr

Übersichtskarte **K4**

### Markt 9 · 01855 Sebnitz

Tel. +49 (0)35971 70960 · Fax +49 (0)35971 70969  
touristinfo@sebnitz.de  
www.sebnitz.de

## Touristinfo Stadt Wehlen



Touristinformation barrierefrei zugänglich. Öffentliches Rollstuhlfahrer-WC ca. 100 m entfernt: Tür 100 cm, 123 cm links bzw. 102 cm rechts neben WC.

Apr–Okt: Mo–Fr 9–12/13–17 Uhr,  
Sa/So/Feiertag 9–12 Uhr  
Winter: Di 9–12 Uhr/14–17 Uhr  
Do 9–15 Uhr

Übersichtskarte **E5**

### Markt 7 · 01829 Stadt Wehlen

Tel. +49 (0)35024 70414 · Fax +49 (0)35024 79743  
touristinfo@stadt-wehlen.de  
www.stadt-wehlen.de



## Infostelle Nationalparkverwaltung Blockhaus Brand



Vom Parkplatz aus über befestigte Wege ca. 2,3 km gut erreichbar. Letztes Stück abschüssig – Begleitperson empfohlen.

Infostelle barrierefrei zugänglich.

Siehe Rollitour »Zur Brandaussicht«.

Thema der Ausstellung:

»Blick über die Schutzgebiete in der Sächsischen Schweiz und deren Lebensräume«

Apr–Okt: 10–18 Uhr,  
Nov–Mär: Mi–So 10–17 Uhr

Übersichtskarte **G4**

**Brandstraße 27 · 01848 Hohnstein**

Tel. +49 (0)35022 900600 · Fax +49 (0)35022 900729  
poststelle.sbs-nationalparkverwaltung@smekul.sachsen.de  
www.nationalpark-saechsische-schweiz.de

## Infostelle Nationalparkverwaltung Hinterhermsdorf BeizeHaus



Ausstellung über Tür 90 cm und 1 Stufe á 4 cm erreichbar.

In der Ausstellung Türen z.T. 80 cm und Schwellen vorhanden. Rollstuhlfahrer-WC vorhanden.

Thema der Ausstellung:

»Waldumbau im Nationalpark«

Apr–Okt: 10–16 Uhr,  
Mai–Sep: 10–18 Uhr

Übersichtskarte **M6**

**Beize 8 · 01855 Hinterhermsdorf**

Tel. +49 (0)35022 900600 · Fax +49 (0)35022 900729  
poststelle.sbs-nationalparkverwaltung@smekul.sachsen.de  
www.nationalpark-saechsische-schweiz.de

## Infostelle Nationalparkverwaltung Ottendorf Zeughaus



Vom Parkplatz über einen befestigten Weg ca. 2 km, Zugang (Tür 83 cm) zur Ausstellung über Rampe (15% Stg., 10 m lang) erreichbar.

Thema der Ausstellung:

»Geschichte der Jagd im Nationalpark und Geschichte des Zeughauses«

Apr–Okt: 10–16 Uhr,  
Mai–Sep: 10–18 Uhr

Übersichtskarte **K5**

**Zeughausstraße 6 · 01855 Sebnitz OT Ottendorf**

Tel. +49 (0)35022 900600 · Fax +49 (0)35022 900729  
poststelle.sbs-nationalparkverwaltung@smekul.sachsen.de  
www.nationalpark-saechsische-schweiz.de

### IMPRESSUM

Alle Angaben ohne Gewähr.

#### Herausgeber

Tourismusverband Sächsische Schweiz e.V., 2023  
www.saechsische-schweiz.de

#### Texte

Peggy Nestler, Nicole Simmchen, Veit Riffer

#### Fotos

Florian Trykowski, Philipp Zieger, Sylvio Dittrich,  
Martin Göhring, CzeckVipes, Achim Meurer,  
Berghotel Bastei GmbH, alle Anbieter,  
Dr. Andrea Dietrich, procopter, fotolia.com,  
Veit Riffer

#### Layout

Oskar Görner GmbH, Chemnitz

#### Koordination

Peggy Nestler

#### Druck

Ideenwerkstatt Mario Päßler, Neustadt in Sachsen



Diese Maßnahme wird mitfinanziert durch Steuermittel auf der Grundlage des vom Sächsischen Landtag beschlossenen Haushaltes.







Panorama-restaurant Basten

# Beherbergung & Gastronomie

Hotels · Campingplätze · Restaurants

Die Anzahl der barrierefreien Übernachtungsangebote steigt stetig. Bitte informieren Sie sich auch unter [www.saechsische-schweiz.de/barrierefrei-reisen](http://www.saechsische-schweiz.de/barrierefrei-reisen)

**„Alte Scheune“ (Rietzschelhof)**

Liebevoll sanierter 3-Seithof, der in sechster Generation von Familie Rietzschel bewirtschaftet wird. Zugang zur FeWo über Rampe mit >6% Steigung. Bewegungsraum vor dem WC: >150 breit, 75 cm tief. Großzügige, ebenerdige Dusche aber Haltegriffe und Hocker nicht vorhanden. Platz rechts neben dem Bett: 85cm / links: >150 cm, Platz vor dem Bett: 110 cm.

für Rollstuhlfahrer geeignet:  
1 Ferienwohnung

Übersichtskarte:  
nicht abgebildet

**Schmorsdorf 7 · 01809 Müglitztal**

Tel. +49 (0)35027 5281

Mobil: +49 (0)163 1749273 oder +49 (0)172 3194811

Mail über Konraktformular Webseite · [www.schmorsdorf.de](http://www.schmorsdorf.de)

**Designhotel Laurichhof**

„Erlaubt ist, was gefällt“ – das ist das Motto des Hotels Laurichhof in Pirna. 27 individuelle, sehr großzügige Traum-Suiten wurden von einheimischen Designern entworfen. Bewegungsfläche vor WC: 120 x 150 cm, Platz links und rechts neben WC: 80 /30 cm. Haltegriffe vorhanden, klappbar. Bewegungsraum Dusche: 99x110 cm. Duschhocker vorhanden aber nicht an der Wand befestigt.

für Rollstuhlfahrer geeignet:  
2 Apartments

Übersichtskarte **B4**

**Hauptplatz 4 · 01796 Pirna**

Tel. +49(0)3501 7709077

[info@laurichhof.de](mailto:info@laurichhof.de)

[www.laurichhof.de](http://www.laurichhof.de)

**Camping Pirna**

Der gepflegte Campingplatz zwischen Kultur und Natur bietet Individualurlaub für jeden Geschmack. Barrierefreie Bereiche: Restaurant, Shop, Spielraum, Abenteuerspielelandschaft, Minigolf, Sanitär- & Wellnessgebäude (Wellness im OG über Treppe). Organisierte Busausflüge (bedingt barrierefrei), Animation, befestigte Wege. Rolli-WC: Tür 94 cm, 166x180 cm vor WC, 146x200 cm neben WC. Rolli-Sanitärkabinen m. DU/WC: Tür 95 cm, Fläche 150x150 cm, 166x180 cm vor WC, 126 cm neben WC, DU 150x150 cm.

Übersichtskarte **B4**

**Äußere Pillnitzer Straße 19 · 01796 Pirna**

Tel. +49 (0)3501 523773

[info@camping-pirna.de](mailto:info@camping-pirna.de)

[www.camping-pirna.com](http://www.camping-pirna.com)



## Familienferienstätte „Sankt Ursula“



Die Familienferienstätte liegt am Rande des Nationalparks, malerisch oberhalb des Elbecanyons unweit des Elbestädtchens Wehlen.

Die barrierefreien Zimmer sind mit DU/WC, Föhn, Tel, TV und Internet, Handtücher, Bettwäsche ausgestattet, 2 mit einem Pflegebett. Vielfältiges Freizeitangebot für Rollstuhlfahrer, u.a. Kreativ-, Meditationsraum, Spielzimmer, Grillplatz, integrativer Spielplatz vorhanden. Abholservice auf Anfrage. Rolli-Zi.: Fläche 160x22 cm, 120 cm links neben Bett, 160 cm v. Bett. Sanitärraum: Tür 90 cm, Fläche 155x160 cm, 180 cm links n. WC, DU 110x110 cm.

Rollstuhlfahrerzimmer:  
4 Zwei-Personen-App. /  
2 Drei-Personen-App. /  
4 DZ



Übersichtskarte

E5

**Sankt-Ursula-Weg 24**

**01796 Struppen / OT Naundorf**

Tel. +49 (0)35020 756100 · Fax +49 (0)35020 756160  
info@ferien-naundorf.de · www.ferien-naundorf.de

## Ferienhaus „Willkommen“



Die Ferienwohnung befindet sich in einem separaten Ferienhaus auf einem ehemaligen Bauernhof in Lohmen.

Barrierefreie Bereiche: Terrasse, Kinderspielplatz und Parkplatz am Haus. Ebenerdige Ferienwohnung, Eingangstür 85cm, 2 Schlafräume (1x Einzelbetten, 1x Doppelbett), Eingangstür 82 cm, Platz rechts vom Bett 78 cm, vor dem Bett 100 cm, Betthöhe 42 cm, rechts neben WC 63 cm, vor dem WC 105x110 cm, Duschbereich 83x83 cm, Dusche nicht berollbar, Duschhocker vorhanden, keine Haltegriffe in Dusche und WC.

für Rollstuhlfahrer  
geeignet:  
1 Ferienwohnung



Übersichtskarte

D3

**Basteistraße 48 · 01847 Lohmen**

Tel. +49 (0)3501 588603  
fewo.willkommen@web.de  
www.ferienwohnungen-willkommen.de

## Panoramarestaurant Bastei



Die Gastronomie auf der Bastei in atemberaubender Kulisse blickt bereits auf eine 200-jährige Geschichte zurück. Das Restaurant ist über den Wirtschaftseingang für Rollstuhlfahrer zugänglich (Anmeldung an der Rezeption des Berghotels oder über die Klingel am Fuße der Treppe im Restaurantfoyer). Parkplätze für gehbehinderte Personen befinden sich gegenüber dem Hotelparkplatz (nutzbar mit blauem Behinderten-Parkausweis). Das Befahren des Hotelvorplatzes zum Aus- / Einsteigen ist möglich. Rollstuhlfahrer-WC: Tür 100 cm, Wendekreis vor WC 120 x 150 cm. Den Besuchern der Bastei-Aussicht steht ein gesondertes Rollstuhlfahrer-WC im Außenbereich zur Verfügung.

(Änderungen vorbehalten)  
Täglich:  
11:00-22:30 Uhr  
Küchenschluss:  
21:30 Uhr



Übersichtskarte

F4

**Berghotel Bastei GmbH · 01847 Lohmen**

Tel. +49 (0)35024 7790  
info@berghotel-bastei.de  
www.berghotel-bastei.de



## Hotel Amselgrundschlößchen



Familiär geführtes Hotel mit idyllischer Lage im Herzen des Nationalparks. Rollstuhlfahrerzimmer sowie barrierefreier Zugang zu Restaurant, Wellness- u. Beautybereich, Sonnenterrasse, Bowlingbahnen. Bei Anreise Möglichkeit, direkt am Hoteleingang zum Ausladen zu parken, ansonsten Zugang von Ortsmitte/Elbe bzw. Parkplatz über ansteigenden Weg – Steigung ca. 25%, Weg Richtung Amsensee ohne Steigung, öffentliches WC: Platz rechts n. WC 80 cm, links n. WC 57 cm, Wellnessbereich: Türbreite 83 cm

Rollstuhlfahrerzimmer:  
2 DZ  
Küche und Restaurant  
geöffnet: 12–21 Uhr



Übersichtskarte **F5**

**Amselgrund 3 · 01824 Kurort Rathen**

Tel. +49 (0)35024 74333 · Fax +49 (0)35024 74444  
info@amselgrund.de  
www.sachsenhotels.de

## Aktiv-Hotel Stock und Stein



Eingerahmt vom berühmten Lilienstein und der alten Festung Königstein liegt das Haus direkt an der Elbe. Das gesamte Haus ist vollständig barrierefrei. Jede Etage ist über einen Aufzug zu erreichen. Die Bäder besitzen eine bodenbündige Dusche, unterfahrbare Waschtische und spezielle WC's. Aufzug: Bedienelemente 125 cm. Rollstuhlfahrer-WC: Tür 94 cm, 140x210 cm vor WC, 76 cm neben WC, 52 cm WC-Höhe. Der Speiseraum ist nur über den Hintereingang mit Rampe (12% Stg., 6 m lang, 1 m breit) erreichbar. Begleitperson empfohlen. Rollstuhlfahrer-Zimmer: 150 cm vor und 200 cm neben dem Bett, 44 cm Bettenhöhe. Bad: 153 cm links neben WC, 50 cm WC-Höhe. Dusche: 130x150cm.

Rollstuhlfahrerzimmer:  
4 DZ  
Pflegebetten auf Anfrage  
zubuchbar.



Übersichtskarte **F6**

**Halbestadt 13 · 01824 Königstein**

Tel. +49 (0)35022 99480  
info@stockundstein-sachsen.de  
www.stockundstein-sachsen.de

## Camping Am Treidlerweg



Der Campingplatz befindet sich am Elberadweg, unmittelbar am alten Treidlerweg gelegen und eingebettet in einer traumhaften Kulisse mit Blick auf die Elbe, den Lilienstein sowie die Festung Königstein. Großzügiger Privatparkplatz, befestigte und naturbelassene Wege zu den Stellplätzen. Ein spezieller Rollstuhlstellplatz ca. 70 qm, die Rezeption ist über 1 Stufe à 23 cm zugänglich, die Bedienung der Gäste kann auch vor der Rezeption erfolgen. Sanitärbereich für Rollstuhlfahrer: Tür 79 cm, 184x155 cm vor und 159 cm links neben WC, 51 cm WC-Höhe, Dusche 159x159 cm

Übersichtskarte **F6**



**Schandauer Straße 49 · 01824 Königstein**

Tel. +49 (0)35021 99080 · Fax +49 (0)35021 9908111  
info@treidlercamping.de  
www.treidlercamping.de

## Restauration „Festung Königstein“



Spannende Zeitreisen durch vier Jahrhunderte Festungsgeschichte mit kulinarischen Hochgenüssen. Rollstuhlfahrer bitte telefonisch anmelden. Das Erlebnisrestaurant „In den Kasematten“ kann von Gruppen und auf Vorbestellung reserviert werden. Rollstuhlfahrer-WC: Tür 86-94 cm, 140-190x153 cm vor und 80 cm links neben WC, 46 cm WC-Höhe. Á-la-Carte-Gastwirtschaft „Offizierskasino“: Tür 96 cm. Rollstuhlfahrer-WC: Tür 87 cm, 108x128 cm vor und 87 cm links neben WC, 46 cm WC-Höhe. Historischer Ausschank „Zum Musketier“: 11 cm-Stufe und Tür 80 cm Rollstuhlfahrer-WC: Tür 94 cm, 140x150 cm vor und 154 cm links neben WC, 48 cm WC-Höhe

Restaurants auf der Festung Königstein (siehe auch Seite 27): „In den Kasematten“, „Offizierskasino“, „Zum Musketier“



Übersichtskarte

F6

### Festung Königstein · 01824 Königstein

Tel. +49 (0) 35021 64444 · Fax +49 (0) 35021 64333  
 info@festung.de  
 www.festung.de

## Pension Waldidylle Gohrisch



Die Pension liegt direkt am Malerweg und verdankt ihren Namen der traumhaften Umgebung am Fuße des Tafelberges Gohrisch und einem angrenzenden Wald. Flur an schmalster Stelle: 123 cm, Platz links und rechts neben dem Bett: 74 /65 cm. Bewegungsraum vor dem WC: 160 cm breit, 135 cm tief. Platz links und rechts neben WC: 45 /54 cm. Haltegriffe nur rechts am WC. Bewegungsfreiheit in der Dusche 100 x 100. Bei Bedarf kann Frühstück zugebucht werden. Frühtsücksraum im Haupthaus, über Straße barrierefrei zugänglich. Steigung >6 % (Begleitperson empfohlen).

für Rollstuhlfahrer geeignet:  
 1 Apartment für  
 2 Personen



Übersichtskarte

G6

### Papstdorfer Str. 130 · 01824 Gohrisch

Tel. +49 (0) 35021 68356  
 info@waldidylle-gohrisch.de  
 www.waldidylle-gohrisch.de

## Apparthotel Steiger Bad Schandau



Appartementsanlage im bekannten Kurort Bad Schandau, nur wenige Minuten vom Markt und Elbufer entfernt. Das komfortable Haus ist speziell für mobilitätseingeschränkte Gäste: niedrige Lichtschalter und Türgriffe, unterfahrbare Betten, Tische u. Küchenzeilen u. absenkbar Kleiderstangen. Eingangstür Hotel: 86 cm. Zugang ü. Hoteltiefgarage: Tür 90 cm. Pflegebetten sowie weitere Hilfsmittel auf Anfrage zubuchbar.

Rollstuhlfahrerzimmer:  
 7 Familienzi./DZ,  
 3 Appartements  
 (bis 5 P.)



Übersichtskarte

H6

### Elbstraße 6 01814 Bad Schandau

mail@apparthotel-am-schlossberg.de  
 www.apparthotel-am-schlossberg.de

## Restaurant Gambrinus



Ehemalige Gambrinus-Brauerei mitten im Zentrum Bad Schandau. Über Eingang von der Dresdner Straße barrierefrei zugänglich. Rollstuhlfahrer-WC im Innenhof vorhanden.

tgl. ab 11.30 Uhr geöffnet



Übersichtskarte **H6**

**Markt 12 · 01814 Bad Schandau**

Tel. +49 (0)35022 90053

info@gambrinus-bad-schandau.de

www.gambrinus-bad-schandau.de

## Hotel Elbresidenz an der Therme Bad Schandau



Ringsum der Nationalpark und vor den Fenstern die Elbe - exklusives Hotel am Marktplatz in Bad Schandau. Das Haus bietet zwei Rollstuhlfahrer-Zi. und einen barrierefreien Zugang zu allen Bereichen des Hotels außer zum Schwimmbad (4 Stufen). Aufzug: Bedienelemente 117 cm. Rollstuhlfahrer-WC: Tür 94 cm, 180x144 cm vor WC, 94 cm neben WC. Bad im Rollstuhlfahrerzimmer: nur 1 Haltegriff rechts am WC.

Rollstuhlfahrerzimmer:  
2 DZ



Übersichtskarte **H6**

**Markt 1-11 · 01814 Bad Schandau**

Tel. +49(0)35022 919700 · Fax +49(0)35022 919711

info@elbresidenz-bad-schandau.net

www.elbresidenz-bad-schandau.net

## Parkhotel Bad Schandau



Eingebettet im wildromantischen Elbtal – an der wohl schönsten Stelle des malerischen Kurortes Bad Schandau – erwartet Sie das traditionsreiche Haus. Rollstuhlfahrer-Zi. mit DU/WC, Föhn, TV, Tel., Internet, Minibar u. Balkon zur Elbe. Barrierefreier Zugang zu: Wintergarten-Restaurant, Restaurant Toscana, hist. Jugendstilsaal, Wohlfühl-Vitalounge. In der Residenz Elbblick 1 DZ stufenlos. Bad: 140x140 cm v. WC, 72 cm nach WC, DU 120x130 cm, Empfang/Restaur. im Nachbarhaus, ü. Hinter- eingang; Villa Sendig (Tür 116 cm) m. Rampe (22% Stg., 2 m lang). Begleitperson nötig.

Rollstuhlfahrerzimmer:  
1 DZ in der Residenz  
Elbblick



Übersichtskarte **H6**

**Rudolf-Sendig-Straße 12 · 01814 Bad Schandau**

Tel. +49 (0)35022 520 · Fax +49 (0)35022 52215

parkhotel@pura-hotels.de

www.parkhotel-bad-schandau.de



## Café Drehscheibe



Modernes, gemütliches Cafe mit leckeren Snacks und Bäckerkuchen, 7 Tage die Woche geöffnet. Hauseingang über Automattür von der Giebelseite des Hauses (Bahnsteig). (Bahnhofs-) Toilette mit Euroschlüssel zugänglich.



Übersichtskarte

H6

**im Nationalparkbahnhof · Am Bahnhof 6**

01814 Bad Schandau

Tel. +49 (0)35022 915253

hallo@cafe-drehscheibe.de · www.cafe-drehscheibe.de

## Pension „Hönel-Hof“



Die Pension befindet sich in Krippen, einem Ortsteil von Bad Schandau, direkt an der Elbe. Barrierefreies, ebenerdiges Zimmer u. Frühstücksraum, 3000 m<sup>2</sup> blühender gut befahrbarer Garten, auch ohne Auto ideal erreichbar. Flurtür zw. Eingang u. Zi. 82 cm. Flur 90 cm. Zi. (Nr. 5): Tür 81 cm, 60 cm rechts neben Bett, 65 cm links neben Bett, 123 cm vor Bett, 112x202 cm v. Badtür. Bad: Tür 68 cm, 85x80 cm vor WC, 116 cm neben WC, DU 105x116 cm. Toilettenrollstuhl. Zi.-Terrasse: über Rampe (25% Steigung, 1,10 m).

Rollstuhlfahrerzimmer:  
1 DZ mit Terrasse



Übersichtskarte

H7

**Friedrich-Gottlob-Keller-Str. 15**

**01814 Bad Schandau OT Krippen**

Tel. +49 (0)35028 859600 · Fax +49 (0)35028 859601

kellerfels@t-online.de · www.badschandauweb.de

## Hotel Garni Grundmühle



Ruhig zwischen Wald und dem klaren Krippenbach gelegen ist das Hotel idealer Ausgangspunkt für vielfältige Entdeckungen in der Sächsischen Schweiz. Die Rollstuhlzimmer sind ausgestattet mit DU/WC, Föhn und TV mit Radio.

Barrierefrei zugänglich sind Frühstücksrestaurant, Bar, Lobby, Biergarten und Sonnenterrasse. Rolli-WC: Tür 105 cm, 134x149 cm v. WC, 73 cm n. WC. Zi. (Nr. 120): 130x130 cm v. Badtür. Bad (Zi. 120): Tür 89 cm, Fläche 99x200 cm, 97 cm tief v. WC, 40 cm n. WC, nur 1 WC-Griff, DU-Tür 84 cm, DU 140x140 cm. Bad (Zi. 121): 166x142 cm v. WC, 50 cm n. WC, nur 1 Griff.

Rollstuhlfahrerzimmer:  
2 DZ



Übersichtskarte

H7

**Friedrich-Gottlob-Keller-Straße 69**

**01814 Bad Schandau OT Krippen**

Tel. +49 (0)35028 86190 · Fax +49 (0)35028 8619197

rezeption@hotel-grundmuehle.de · www.hotel-grundmuehle.de

## Ferienwohnung Baer



Das Haus der Familie Baer liegt in Reinhardtsdorf-Schöna, einem Ort auf der linken Elbseite unweit von Bad Schandau. Alle Türen: 82 cm; im Zimmer 1 Stufe bzw. (Rampe 17 % Steigung), Bewegungsraum vor Schlafzimmertür: 141 x 115 cm. Bettenhöhe 45 cm. Bad: Platz links und rechts neben dem WC: 41/30 cm, Haltegriffe vorhanden. Dusche ebenerdig, 170 x 85 cm; keine Haltegriffe, Duschhocker vorhanden. Terrasse ebenerdig zugänglich.

für Rollstuhlfahrer geeignet:  
1 Ferienwohnung  
für 2 Personen



Übersichtskarte **I7**

**Hauptstrasse 57 · 01814 Reinhardtsdorf-Schöna**  
Tel.: +49 (0)35028 80146  
steffi-baer@t-online.de  
www.fewo-kbaer.de

## „Schöna Urlaub“ Hotelappartments



Großzügiger Privatparkplatz, befestigte und naturbelassene Wege zu den Stellplätzen. Ein spezieller Rollstuhlstellplatz ca. 70 qm. Die Rezeption ist über 1 Stufe à 23 cm zugänglich, die Bedienung der Gäste kann auch vor der Rezeption erfolgen. Sanitärbereich für Rollstuhlfahrer: Tür 79 cm, 184x155 cm vor und 159 cm links neben WC, 51 cm WC-Höhe, Dusche 159x159 cm.

für Rollstuhlfahrer geeignet:  
1 Apartment  
für 2-4 Personen



Übersichtskarte **I7**

**Hauptstraße 11**  
**01814 Reinhardtsdorf-Schöna**  
Tel. +49(0)35028 859017  
post@schoena-urlaub.de · post@schoena-urlaub.de

## Restaurant Forsthaus



Das Restaurant liegt an einem sonnenverwöhnten Platz mitten im wild-romantischen Kirnitzschtal, unweit von Bad Schandau. Nach telefonischer Voranmeldung kann mit dem PKW bis an das Hotel herangefahren werden. Zugang über Rampe (7–8% Stg., 5 m lang) und Tür 100 cm. Das Restaurant und die Terrasse sind barrierefrei. Rollstuhlfahrer-WC: Tür 94 cm, 104x180 cm vor WC, 80 cm neben WC, nur 1 WC-Griff links. Die Hotelzimmer sind nicht barrierefrei zugänglich.

tgl. geöffnet,  
Küche 12–21 Uhr



Übersichtskarte **I6**

**Kirnitzschtalstraße 5**  
**01855 Kirnitzschtal-Bad Schandau**  
Tel. +49 (0)35022 5840 · Fax +49 (0)35022 584188  
forsthaus@pura-hotels.de · www.pura-hotels.de

## Pension „Am Finkenberg“



Die Pension befindet sich in einer alten Villa mit sehr großem und weitläufigem Garten in Hanglage Richtung Süden. Im Erdgeschoss gibt es einen geräumigen, barrierefreien Frühstücksraum. Eingangstür 96 cm, Rolli-Zi.: Tür 94 cm, 140 cm rechts n. Bett, 183 cm v. Bett, 129x200 cm v. Badtür, 55 cm Bettenhöhe, Bad: Tür 94 cm, 85x147 cm v. WC, 147 cm rechts n. WC, Du 63x78 cm, keine Haltegriffe u. Duschsitz. Rolli-Bad im EG: Tür 94 cm, Fläche v. WC und Du >200x200 cm, klappbare Haltegriffe u. Duschsitz vorhanden.

Rollstuhlfahrerzimmer:  
2 DZ m. DU/WC



Übersichtskarte

K4

**Finkenbergstraße 3 · 01855 Sebnitz**

Tel. +49 (0)35971 801920 · Fax +49 (0)35971 57762  
ender-sebnitz@t-online.de  
www.am-finkenberg.de

## Restaurant Kräuterbaude am Wald



Hier gibt es gutbürgerliche Küche und regionale Spezialitäten mit viel Liebe zum Detail und angereichert mit einheimischen Kräutern, die bei entsprechender Jahreszeit auch ganz frisch gepflückt werden. Tür zum Restaurant: 85 cm. WC stufenlos erreichbar aber kein Rollstuhlfahrer-WC vorhanden.

tgl. ab 11.30 Uhr  
geöffnet



Übersichtskarte

M6

**Hinteres Räumicht 18 · 01855 Saupsdorf**

Tel. +49 (0)35974 5250  
info@kraeuterbaude.de  
www.kraeuterbaude.de

## Parkhotel Neustadt



Sächsische Herzlichkeit und Gastfreundschaft, das wird tagtäglich im Parkhotel Neustadt gelebt. Vom Parkplatz zum Hotel: 9 % Stg., 30 m, alternativer (steigungsfreier) Zugang auf der Vorderseite. Die Brandschutztür im Flur öffnet schwer, das Personal ist gern behilflich. Aufzug: Tür 90 cm, Bewegungsfläche 106x138 cm.

Rollstuhlfahrerzimmer:  
1 DZ



Übersichtskarte

I2

Zimmer: Tür: 107 cm; 150x123 cm vor der Badtür, 151 cm vor und 117 cm rechts neben dem Bett, 52 cm Bettenhöhe.

Bad: Tür 93 cm, 140x150 cm vor und 96 cm links neben dem WC, 47 cm WC-Höhe.

**Johann-Sebastian-Bach-Str. 20  
01844 Neustadt (Sachsen)**

Tel.: +49 (0)3596 5620 · Fax: +49 (0)3596 562500  
info@parkhotel-neustadt.de · www.parkhotel-neustadt.de



## Haus „Felswelten“



Das Bielatal ist ein einzigartiges Felsental mit bizarren Sandsteintürmen und fantastischen Schluchten. Im Haus barrierefrei erreichbar: Spielzi., Gemeinschaftsraum. Im Außenbereich barrierefrei erreichbar: Grill-, Sitz- und Relaxplätze, Kneippstrecke, Wasserspielplatz, Tischtennis, Terrasse. 2 barrierefreie FeWo's mit je 2 Schlaf-Zi., Treppenlift zu FeWo's/Gemein.-Zi., Eingangstür 82 cm, Bettenhöhe 50 cm, klappbarer Haltegriff am WC, Tür: Gemeinschaftsraum 78,5 cm, Spielzi. 76 cm, Sauna 76 cm, Zugang: DU/ WC Sauna 73 cm, Spielu. Grillplatz ü. Rampe 24% Steig.

geeignet für  
Rollstuhlfahrer:  
2 Ferienwohnungen



Übersichtskarte **F9**

### Ottomühle 6 · 01824 Rosenthal-Bielatal

Tel. +49 (0)1733508350  
kontakt@felswelten.de  
www.felswelten.de

## Gasthof & Herberge „Ottomühle“



Die Ottomühle ist eine Herberge mit Gasthof mit über 400 Jahren Tradition und ein perfekter Ausgangspunkt für Wanderungen, Radtouren und Tagesausflüge.

Gasthof-WC: Bewegungsfläche vor WC: 120 x 175 cm, Platz links und rechts neben WC: 25 /25 cm. Haltegriffe vorhanden, klappbar. Waschbecken unterfahrbar.

Rollstuhlfahrerzimmer:  
2 DZ ab 2024  
im Angebot



Übersichtskarte **F9**

### Ottomühle 9 · 01824 Rosenthal-Bielatal

Herberge Tel. +49 (0)35033 76800  
Restaurant Tel. +49 (0)35033 76801  
info@ottomuehle.de · www.ottomuehle.de

## Camping- & Freizeitpark LuxOase



Die LuxOase ist eine junge Anlage mit völlig neu erbauten Einrichtungen an zentralem Ausgangspunkt und zugleich ruhiger, idyllischer Lage direkt am See. Barrierefreie Bereiche: Restaurant, Shop, Spielraum, Abenteuerspielelandschaft, Minigolf, Sanitär- & Wellnessgebäude (Wellness im OG über Treppe). Organisierte Busausflüge, Animation, befestigte Wege. Rolli-WC: Tür 94 cm, 166x180 cm vor WC, 146x200 cm neben WC. Rolli-Sanitärkabinen m. Du/WC: Tür 95 cm, Fläche 150x150 cm, 166x180 cm vor WC, 126 cm neben WC, DU 150x150 cm.

Übersichtskarte:  
nicht abgebildet



### Arnsdorfer Straße 1 01900 Kleinröhrsdorf bei Dresden

Tel. +49 (0)35952 56666 · Fax +49 (0)35952 56024  
info@luxoase.de · www@luxoase.de



# Kultur- & Freizeiteinrichtungen

Museen · Ausstellungen · Bühne · Bäder · Architekturdenkmäler · Kirchen



## Barockgarten Großsedlitz



Im Barockgarten Großsedlitz feierten und lustwandelten einst August der Starke und die höfische Gesellschaft.

Obere Orangerie mit Dauerausstellung (Tür 100 cm) über 1 Stufe á 5 cm zugänglich. Die sandgeschleimten Wege im Park sind gut zu berollen.

Aufgrund von Steigungen, Gefällen und z.T. recht steilen Rampen ist eine Begleitperson erforderlich. Auf einem ausgeschilderten Rollstuhlweg mit Rampen werden die Treppen im Park umfahren.

Rolli-WC: Zugang über Rampe (22% Stg., 1,5 cm lang).

Außenbereich des Cafés ist für Rollstuhlfahrer zugänglich

Apr–Okt.:  
tgl. 10–18 Uhr;  
im Winter ist der Garten  
geschlossen



Übersichtskarte **A5**

**Parkstraße 85 · 01809 Heidenau**

Tel. +49 (0)3529 56390

[grosssedlitz@schloesserland-sachsen.de](mailto:grosssedlitz@schloesserland-sachsen.de)

[www.barockgarten-grosssedlitz.de](http://www.barockgarten-grosssedlitz.de)

## Festung Königstein



Europas größte Bergfestung

Anfahrt für Gäste mit Handicap bis zur Kasse mögl. (4 gebührenfreie Parkplätze mit Ausweis). Ermäßigter Eintritt, Begleitperson frei. Bequemer Aufstieg mit Lift; Gratis-Rolli-Festungsplan; Kennzeichnung der rolliungeeigneten Wege, Begleitperson empfohlen (Steigungen).

Mehrzahl der Ausstellungen stufenlos zugänglich.

Audioguides in 9 Sprachen. Rolli-WCs mit EURO-Schlüssel: Tür 86 cm, 160x150 cm vor WC, 90 cm neben WC. 2x1 m großes Tastmodell der Bergfestung in einfacher Form, das die Gebäude in Braille- und Reliefschrift benennt.

Apr–Okt: 9–18 Uhr  
Nov–Mär: 9–17 Uhr  
24. Dez. geschlossen



Übersichtskarte **F6**

**01824 Königstein**

Tel. +49 (0)35021 64607 · Fax +49 (0)35021 64609

[info@festung-koenigstein.de](mailto:info@festung-koenigstein.de)

[www.festung-koenigstein.de](http://www.festung-koenigstein.de)

## Richard-Wagner-Stätten Graupa



Hier in Graupa wurde im Sommer 1846 Operngeschichte geschrieben: während eines dreimonatigen Sommerurlaubs entstand der musikalische Entwurf seiner Oper „Lohengrin“, Richard Wagners bis heute erfolgreichstes Werk. Eingangstür 163 cm (schwere Massivtür, Höhe Türklinke 125 cm), Rolli-WC: Tür 94 cm, < 200x200 cm vor, 110 cm rechts, 96 cm links neben WC, viele akustische Eindrücke, Schriftgröße oft recht klein, Hinweise in Braille geplant, Blindenhunde auf Anfrage.

Mo–Fr: 11 – 17 Uhr  
Di: geschlossen  
Sa/So/feiertags:  
10 – 17 Uhr



Übersichtskarte **B3**

**Tschaikowskiplatz 7 · 01796 Pirna**

Tel. +49 (0)3501 4619650

[wagnerstaetten@pirna.de](mailto:wagnerstaetten@pirna.de)

[www.wagnerstaetten.de](http://www.wagnerstaetten.de)

## Gedenkstätte Pirna-Sonnenstein



In den Jahren 1940/41 ermordeten die Nationalsozialisten hier rund 13720 vorwiegend psychisch kranke und geistig behinderte Menschen. Heute erinnert ein Gedenkbereich und eine Dauerausstellung an die Geschichte dieses Ortes.

Eingangstür = Aufzugstür: 83 cm. Alle anderen Türen 90 cm. 5-cm-Schwelle in den Gedenkbereich im UG. Spezielle Führungen für Lernbehinderte und in leichter Sprache nach Voranmeldung.

Mo–Fr 9–16 Uhr,  
Sa/So/feiertags:  
11–17 Uhr,  
öffentliche Führung  
Sa 14:00 Uhr



Übersichtskarte **C5**

**Schlosspark 11 · 01796 Pirna**

Tel. +49 (0)3501 710960 · Fax +49 (0)3501 710969  
gedenkstaette.pirna@stsg.de  
www.pirna-sonnenstein.de

## Stadtmuseum Pirna



Das im Areal des vormaligen Dominikanerklosters gelegene Museum ist eines der ältesten in Sachsen und beherbergt Zeugnisse und Informationen vom Leben in der Stadt und der Region.

Turm (Dauer- und Sonderausstellungen) ist nicht barrierefrei zugänglich, da Wendeltreppe.

Aufzug: Fläche 95x140 cm. Öffentliches Rollstuhlfahrer-WC: Tür 92 cm, 136x150 cm vor und 51 cm links bzw. 71 cm rechts neben dem WC.

Museumspädagogische Angebote auf Anfrage.

Mo geschlossen  
Di – So 10 – 17 Uhr  
feiertags 10 – 17 Uhr



Übersichtskarte **C5**

**Klosterhof 2 · 01796 Pirna**

Tel.: +49(0)3501 556461  
stadtmuseum@pirna.de  
www.pirna.de/stadtmuseum

## Historische Sammlungen im Gesundheitspark Bad Gottleuba e.V.



Kopfkühlschlange, Schlundstoßer, Magenquetschklemme – hinter diesen bizarr anmutenden Namen verbergen sich medizinische Instrumente und Apparaturen aus dem vergangenen Jahrhundert, die Sie neben vielen anderen Exponaten hier entdecken können.

Eigenauskunft der Einrichtung: Zugang über Rampe. Die Ausstellung ist barrierefrei zugänglich.

Ein Rollstuhlfahrer-WC befindet sich in der Klinik nebenan. Tür: 93 cm, 150x90 cm vor und 95 cm neben dem WC.

Di + Sa 13–17 Uhr,  
So 10–17 Uhr



Übersichtskarte **C9**

**Königstraße 39 · 01816 Bad Gottleuba**

Tel. +49 (0)35023 648932 · Fax +49 (0)35023 646608  
bgl.Museum@median-kliniken.de  
www.medizinhistorische-sammlungen-gottleuba.de

## Nationalparkzentrum Sächsische Schweiz



In Ausstellungen über Natur und Kultur, in Projekten und Veranstaltungen werden Anliegen, Aufgaben und Besonderheiten der Nationalparkregion vorgestellt.

Extraeingang 88 cm neben Drehkreuz. Rollstuhlfahrer-WC: Tür 93 cm, 145x146 cm vor WC, 80 cm neben WC.

Führungen für Sehbehinderte, Hörgeschädigte und Lernbehinderte nach Vereinbarung. Gebärdendolmetscher auf Anfrage. Induktionsschleifen und Filmuntertitel in Ausstellung vorhanden. Kinosaal und Vortragssaal ebenfalls mit Induktionsschleifen ausgestattet. Tastmodel vorhanden.

Apr–Okt: tgl. 9–18 Uhr;  
Nov–Mär:  
Di–So 9–17 Uhr;  
Jan geschl.



Übersichtskarte **H6**

**Dresdner Straße 2b · 01814 Bad Schandau**

Tel. +49 (0)35022 50240

[nationalparkzentrum@lanu.de](mailto:nationalparkzentrum@lanu.de)

[www.nationalparkzentrum-saechsische-schweiz.de](http://www.nationalparkzentrum-saechsische-schweiz.de)

## Deutsche Kunstblume Sebnitz – Manufaktur



Sie zählt zu den wenigen Manufakturen weltweit, in denen noch heute künstliche Blumen in traditioneller Handarbeit hergestellt werden. Bereits seit 1834 ist dieses Handwerk hier zu Hause. Rolli-WC: Tür 93 cm, 320x107 cm vor WC, 117 cm neben WC. Schauwerkstatt, Ausstellung und Shop barrierefrei. Er tasten von Ausstellungsstücken für Blinde möglich. Führungen für Lernbehinderte.

Do–So,  
feiertags: 10–17 Uhr,



Übersichtskarte **K4**

**Neustädter Weg 10 · 01855 Sebnitz**

Tel. +49 (0)35971 53181 · Fax +49 (0)35971 80694

[deutsche-kunstblume@sebnitz.de](mailto:deutsche-kunstblume@sebnitz.de)

[www.deutsche-kunstblume-sebnitz.de](http://www.deutsche-kunstblume-sebnitz.de)

## Felsenbühne Rathen



Europas schönstes Naturtheater inmitten des Nationalparks.

Nach Voranmeldung Parken an Kasse u. Behindertenfahrdienst von Kasse zur Bühne (14% Stg., 500 m zur Bühne) möglich.

lift zum Zuschauerraum.

Kasse: Mai bis Sept  
Kasse öffnet jeweils  
ab 3 Stunden vor Vorstellungsbeginn,  
bei Vormittagsvorstellungen  
ab 2 Stunden vor Vorstellungsbeginn.



Übersichtskarte **F4**

**Amselgrund 17 · 01824 Kurort Rathen**

Tel. +49 (0)35024 7770 · Fax +49 (0)35024 77735

[kasse@landesbuehnen-sachsen.de](mailto:kasse@landesbuehnen-sachsen.de)

[www.felsenbuehne-rathen.de](http://www.felsenbuehne-rathen.de)



## Max Jacob Theater Hohnstein



Der Hohnsteiner Kasper und seine Freunde laden Kinder und Erwachsene regelmäßig zu klassischen Puppentheaterveranstaltungen ein. Neben dem traditionellen Puppenspiel für Familien bietet das Haus eine Bühne für Kleinkunst, Theatervorstellungen und Konzerte. Aber auch Filme, Lesungen und Vorträge über die so einzigartige Felsenlandschaft der Sächsischen Schweiz stehen auf dem Programm. Hörschleifen vorhanden. Hauszugang über Treppenlift und über Rampe, Begleitperson empfohlen. Zugang mit ca. 12 % Steigung. Bei Anreise Möglichkeit, direkt am Treppenlift zu parken. Öffentlicher Parkplatz ca. 100 m entfernt.

Programm unter [www.max-jacob-theater.de](http://www.max-jacob-theater.de)



Übersichtskarte **G4**

**Max-Jacob-Straße 1 · 01848 Hohnstein**  
[info@max-jacob-theater.de](mailto:info@max-jacob-theater.de)  
[www.max-jacob-theater.de](http://www.max-jacob-theater.de)

## Eisenbahnwelten im Kurort Rathen



Bestaunen Sie die weltweit größte Garteneisenbahn. Befestigte Wege. Leicht ansteigendes Gelände. Rolli-WC: Tür 95 cm, 210x90 cm vor WC, 47 cm neben WC. Elektromobil zum ausleihen. Führungen für Lernbehinderte auf Anfrage.

Ostern–Anfang Nov:  
 tgl. 10–18 Uhr



Übersichtskarte **F5**

**Elbweg 10 · 01824 Kurort Rathen**  
 Tel. +49 (0)35021 59428 · Fax +49 (0)35021 59429  
[kontakt@eisenbahnwelten-rathen.de](mailto:kontakt@eisenbahnwelten-rathen.de)  
[www.eisenbahnwelten-rathen.de](http://www.eisenbahnwelten-rathen.de)

## Miniaturopark »Kleine Sächsische Schweiz«



Erleben Sie die bekanntesten Felsformationen der Sächsischen Schweiz, wirklichkeitsnah aus original Elbsandstein nachgebildet. Für Rollstuhlfahrer ist für den Besuch eine Begleitperson nötig, da es Steigungen und Gefälle im Park gibt. Infohäuschen mit Kasse und Shop über 1 Stufe á 8 cm und Tür 83 cm erreichbar. Rollstuhlfahrer-WC über 1 Schwelle á 5 cm zugänglich. Blinde können Objekte ertasten.

Ostern bzw.  
 01.04.–31.10.:  
 tgl. 10–17 Uhr



Übersichtskarte **D4**

**Schustergasse 8 · 01829 Dorf Wehlen**  
 Tel. +49 (0)35024 70631 · Fax +49 (0)35024 79759  
[info@kleine-saechsische-schweiz.de](mailto:info@kleine-saechsische-schweiz.de)  
[www.kleine-saechsische-schweiz.de](http://www.kleine-saechsische-schweiz.de)

## Barrierefreier Aussichtsturm Rathmannsdorf



Der komplett barrierefreie Aussichtsturm ist mit EURO-Schlüssel über einen Extraeingang für Rollstuhlfahrer zugänglich.

Behinderten-WC und -Parkplatz in unmittelbarer Nähe.

Aufzug in den Wintermonaten geschlossen

tgl. ab 9.00 Uhr bis zum Einbruch der Dämmerung.  
Bei Schnee, Glatteis, starkem Wind und Gewitter bleibt der Turm geschlossen.



Übersichtskarte **G6**

**Pestallozzistraße · 01814 Rathmannsdorf**

Tel. +49 (0)35022 42529 · Fax +49 (0)35022 41580  
info@rathmannsdorf.de  
www.rathmannsdorf.de/aussichtsturm/

## Elektrischer freistehender Personenaufzug



Der 1904 im Jugendstil erbaute und 50 Meter hohe Stahlfachwerkturm beeindruckt nicht nur durch seine Eleganz. Während der Fahrt ergeben sich immer neue Perspektiven auf die Stadt.

Zugang über Rampe (6% Stg, 125 m lang). Aufzug: Tür 80 cm, Breite 92 cm, Tiefe 190 cm. Behinderten-WC am Imbiss Luchsgehege vorhanden (Ostern bis Ende Oktober).

Apr 9–18 Uhr,  
Mai–Sep 9–20 Uhr  
Okt 9–18 Uhr,  
Nov–Mär 9–17 Uhr



Übersichtskarte **H6**

**Rudolf-Sendig-Straße · 01814 Bad Schandau**

Tel. +49 (0)35022 90030 · Fax +49 (0)35022 90044  
info@bad-schandau.de  
www.bad-schandau.de

## Geibeltbad Pirna



Jedem Gast sein Geibeltbad, denn jeder Gast ist anders. Wir gehen mit unserer Vielfalt an Angeboten und Events ganz auf Ihre persönlichen Bedürfnisse ein.

Tür Hallenbad: 85 cm. Rolliumkleiden mit DU/WC im Hallen- und Freibad. Beckenlift im Hallenbad. Kein Beckenlift im Freibad. Saunabereich barrierefrei. Saunatüren z.T. 80 cm. 3 Leihduschrollstühle.

Hallenbad:  
tgl. 10-21.30 Uhr  
Fr + Sa: 10-23 Uhr  
Sauna: ebenso  
Mo + Di geschlossen



Übersichtskarte **C5**

**Rottwerndorfer Straße 56c · 01796 Pirna**

Tel. +49 (0)3501 710900  
geibeltbad@stadtwerke-pirna.com  
www.geibeltbad-pirna.com

## Mariba Freizeitwelt Neustadt GmbH



Das moderne Erlebnisbad mit über 1300 m<sup>2</sup> Wasserfläche bietet für Jung und Alt ganzjährig die Möglichkeit einen erlebnisreichen Urlaubstag zu verbringen. Seiteneingang (Klingel, Tür 90 cm) für Rollstuhlfahrer mit Innenrampe (12% Stg., 4 m lang). Rampen mit 15% Stg. im Badebereich. Begleitperson nötig. Rolli-WC: Tür 93 cm, 110x150 cm vor WC, 77 cm neben WC. Separate Rollium-kleide mit DU(ohne WC). Beckenlift für 25m-Becken und im Strandbereich Rampe in das Badebecken vorhanden. Saunabereich für Rollstuhlfahrer nicht zugänglich.

Mo 14–21 Uhr,  
Di–Do/So 10–21 Uhr,  
Fr/Sa 10–22 Uhr



Übersichtskarte

I2

**Götzingerstraße 12 · 01844 Neustadt/Sachsen**

Tel. +49 (0)3596 502070

info@mariba.eu

www.mariba.eu

## Toskana Therme Bad Schandau



Hier fließt die Elbe, dort ragen die Kletterfelsen und in der Mitte relaxen die Thermengäste mit Rundumblick auf das Abenteuerpanorama der Sächsischen Schweiz.

Separate Rollstuhlfahrerumkleiden mit DU/WC im Bade- und Saunabereich vorhanden.

Saunabereich für Rollstuhlfahrer zugänglich, Saunatüren 65–70 cm. Kein Beckenlift vorhanden. 1 Leihduschrollstuhl vorhanden.

So–Fr 10–22 Uhr,  
Sa 10–23 Uhr,



Übersichtskarte

H6

**Rudolf-Sendig-Straße 8a · 01814 Bad Schandau**

Tel. +49 (0)35022 54610 · Fax +49 (0)35022 54611

badschandau@toskana-therme.de

www.toskanaworld.net

## Ev.-Luth. Peter-Pauls-Kirche Sebnitz



Am Haupteingang ist eine Rampe. Die Türen (> 90 cm) können mit beiden Flügeln geöffnet werden. Kirchenschiff und Altarbereich sind komplett ebenerdig.

Mai–Sep:  
Fr + Sa 10–13 Uhr  
sowie zu Gottes-  
diensten



Übersichtskarte

K4

**Kirchstraße 7a · 01855 Sebnitz**

Tel. +49 (0)35971 809330 · Fax +49 (0)35971 8093312

kg.sebnitz-hohnstein@evlks.de

www.kirche-sebnitz.de



## Stadtkirche St. Marien zu Pirna



Zugang über 1 Stufe á 5 cm und 103 cm Tür.  
Kirchenschiff barrierefrei.  
Altarplatz nach Voranmeldung zugänglich.  
Spezielle Führungen für Blinde und Rollstuhlfahrer nach Voranmeldung möglich.  
Induktionsschleife vorhanden.

Mai–Okt:  
Mo–Sa 11–17 Uhr,  
So 15–17 Uhr;  
Nov–Apr:  
Mo–Sa 11–15 Uhr,  
So 14–16 Uhr



Übersichtskarte **C5**

**Kirchplatz 14 · 01796 Pirna**

Tel. +49 (0)3501 4618417 · Fax +49 (0)3501 4618415  
kg.pirna@evlks.de  
www.kirche-pirna.de

## St. Johanniskirche Bad Schandau



Haupteingang (verschlossen) barrierefrei für Rollstuhlfahrer.  
Nach Anmeldung im Pfarramt wird Tür geöffnet.  
Besuchereingang offen, (Tür 96 cm) nur über 2 Stufen á 6 u. 4 cm zugänglich.  
Induktionsschleife.

tgl. 9 Uhr bis Einbruch  
der Dunkelheit



Übersichtskarte **H6**

**Dampfschiffstraße 1 · 01814 Bad Schandau**

Tel. +49 (0)35022 42396 · Fax +49 (0)35022 500016  
info@kirchgemeinde-bad-schandau.de  
www.kirchgemeinde-bad-schandau.de

## Kletterschule Lilienstein



Die Kletterkurse sind geeignet für hörbehinderte, lern- und geistig behinderte Menschen.

Termin nach Vereinbarung



Übersichtskarte **F6**

**Ringweg 33 f · 01814 Bad Schandau OT Porschdorf**

Tel. +49 (0)35022 91828 · Fax +49 (0)35022 59217  
info@kletterschule-lilienstein.de  
www.kletterschule-lilienstein.de

## Aktivzentrum Bad Schandau



Die Kletterkurse sind geeignet für hörbehinderte, lern- und geistig behinderte Menschen.

Termin nach Vereinbarung



Übersichtskarte **F6**

**Markt 1-11 · 01814 Bad Schandau**

Tel. +49 (0)35022 90050  
 aktiv@bad-schandau.de  
 www.bad-schandau.de

## Kletterwald Königstein



Die Kletterkurse sind geeignet für hörbehinderte, lern- und geistig behinderte Menschen.

Apr-Nov: tgl. 10–18 Uhr



Übersichtskarte **F6**

**Am Königstein 1A · 01824 Königstein**

Tel. +49 (0)35022 91828 · Fax +49 (0)35022 59217  
 info@kletterwald-koenigstein.de  
 www.kletterwald-koenigstein.de

## Historische Kirnitzschalbahn



Die einzige Straßenbahn der Welt, die in einem Nationalpark fährt. Der Zugang erfolgt ausschließlich an den Endhaltestellen „Kurpark“ und „Lichtenhainer Wasserfall“ über eine mobile Faltrampe (11,8% Stg., 180 cm lang). Das Personal steht zur Hilfeleistung zur Verfügung. Elektro-Rollstühle können befördert werden, E-Scooter nicht.

Rollstuhlfahrer-WC an der Endhaltestelle „Kurpark“: Tür 84 cm, >200x>200 cm vor und 122 cm links bzw. 144 cm rechts neben WC, 51 cm WC-Höhe. Es können maximal vier Rollstuhlfahrer mitgenommen werden, Gruppen bitte telefonisch anmelden. Blindenleitsystem am Bahnsteig vorhanden.



Übersichtskarte **H6**

Kirnitzschalstraße 8 · 01814 Bad Schandau

Tel. +49 (0)35022 54816 · Fax +49 (0)35022 54812  
 badschandau@rvsoe.de  
 www.rvsoe.de

## Waldbad Cunnersdorf



Großzügiger Parkplatz, befestigte Wege.  
Das Freibad ist barrierefrei zugänglich und gut zu berollen.  
Kein Beckenlift vorhanden.

Mai + Sep: 10–18 Uhr  
Juni–Aug: 10–19 Uhr



Übersichtskarte **G7**

**Cunnersdorfer Str. 2b · 01824 Gohrisch OT Cunnersdorf**  
Tel.: +49 (0)35021 68953  
waldbadcdf@freenet.de  
[www.gohrisch.de/tourismus/waldbad-cunnersdorf.html](http://www.gohrisch.de/tourismus/waldbad-cunnersdorf.html)

## Erlebnisbad Rathewalde

2 Behindertenparkplätze in Eingangsnähe,  
nutzbar mit Schwerbehindertenausweis (G).  
Das Freibad ist barrierefrei zugänglich und gut zu berollen (Betonpflaster).  
Kein Beckenlift vorhanden. Zugang WC über Weg mit 9% Steigung: Haltegriffe vorhanden, links klappbar.  
Platz vor dem WC: 1,30 cm x 1,30 cm.

Mai–Sep: 10–19 Uhr



Übersichtskarte **F4**

**Schulweg 4 · 01848 Hohnstein OT Rathewalde**  
Tel. +49 (0)35975 80994  
tourismus@hohnstein.de  
[www.hohnstein.de/freibaeder/](http://www.hohnstein.de/freibaeder/)







Aktiverlebnisse

## Anders-Hof



Menschen mit körperlichen, geistigen und Sinnesbehinderungen sind herzlich willkommen. Schöne Unterkünfte in einer geräumigen Ferienwohnung, Jurte, Zirkuswagen und in der Scheune. Für Gäste in Jurte, Wagen und Heu stehen gemütliche Aufenthaltsräume, zwei gut ausgestattete Küchen und großzügige Sanitäranlagen zur Verfügung. Vielfältige Freizeitmöglichkeiten auf dem weiträumigen Hofgelände. Auf Wunsch Therapeutisches Reiten, Reitunterricht, Bogenschießen und Berittenes Bogenschießen. Angebote für Gruppen. Für Familien mit Betreuungsleistungen für Angehörige kombinierbar.

ganzjährig,  
Termine nach  
Vereinbarung



Übersichtskarte **H3**

**Hauptstraße 88 · 01848 Ehrenberg**

Tel. +49 (0)35975 80719  
anders-hof@t-online.de  
www.anders-hof.de

## Handbiketouren durch die Sächsisch-Böhmische Schweiz



Es gibt Radwege im Nationalpark Sächsisch-Böhmische Schweiz, die für Handbiker und Rollstuhlfahrer gut geeignet sind. Viele Routen sind aufgrund der Geländebeschaffenheit allerdings auch nur teilweise befahrbar. Das hängt nicht zuletzt von der Kondition und der Ausrüstung des Rollifahrers ab. Auf jeden Fall aber gibt es schöne und verkehrsrühige Straßen, auf denen jeder ambitionierte Handbiker das Umland erkunden kann.

Termine nach  
Vereinbarung



Übersichtskarte **C5**

**Herr Veit Riffer · 01796 Pirna**

Tel. +49 (0)3501 599180  
veit.riffer@gmx.de  
bike-o-matic.blogspot.com

## Kanu Aktiv Tours



Aktivangebote, z.B. Schlauchboottouren, Floßtouren, Powerboottouren, Indoorhochseilgarten und Kletterkurse, für Gäste mit Handicap. Begleitperson empfohlen

Apr-Okt: ab 10 Uhr



Übersichtskarte **F6**

**Schandauer Straße 17-19 · 01824 Königstein**

Tel. +49 (0)35021 599960 · Fax +49 (0)35021 599969  
info@kanu-aktiv-tours.de  
www.kanu-aktiv-tours.de

# Nützliche Adressen

## Taxi

Diese Taxi-Unternehmen können problemlos einen Rollstuhlfahrer mittels einer Rampe transportieren.

### ■ Taxi & Mietwagen Maik Abraham

Lohmener Straße 11 · 01796 Pirna  
Tel. +49 (0)3501 639233 · Mobiltel. +49 (0)179 6617339  
Fax +49 (0)35023 525341  
maik.abraham1968@gmail.com · www.taxipirna.de

### ■ Taxigenossenschaft Pirna e. G.

Am Bahnhofsvorplatz · 01796 Pirna  
Kostenlos aus dt. Festnetz +49 (0)800 0446744  
Tel. +49 (0)3501 446744 · Fax +49 (0)3501 446755  
zentrale@taxigenossenschaft-pirna.de  
www.taxigenossenschaft-pirna.de  
auch Elektrorollstühle

### ■ Taxi & Behindertenfahrdienst Regina Urban

Lohengrinstraße 19 · 01796 Pirna - Graupa  
Kostenlos aus dt. Festnetz +49 (0)800 0470470  
Mobiltel. +49 (0)172 599 4997  
Behindertenfahrdienst: Tel. +49 (0)3501 711511  
Fax +49 (0)3501 548363  
urban@taxi-pirna.de · www.taxi-pirna.de  
auch Elektrorollstühle

### ■ Taxi & Mietwagen Becker

Gängel 8 · 01844 Neustadt i. Sachsen  
OT Niederrottendorf  
Tel. +49 (0)3596 604500 · Fax +49 (0)3596 509521  
info@becker-taxi.de · www.taxi-becker.de

### ■ Taxibetrieb Ulrike Dewitz

Hertigswalde 71 · 01855 Sebnitz  
Tel. +49 (0)35971 52786 · Fax +49 (0)35971 51365  
u.dewitz@gmx.de

### ■ Taxi König

Talstraße 15 · 01809 Heidenau  
Tel. +49 (0)3529 522522 · Fax +49 (0)3529 522523  
info@taxi-heidenau.de · www.taxi-heidenau.de

## Behindertenvereine/Hilfsdienste

### ■ Landesarbeitsgemeinschaft Selbsthilfe Sachsen e.V.

Michelangelostraße 2 · 01217 Dresden  
Tel. +49 (0)351 4793500  
info@lag-selbsthilfe-sachsen.de  
www.selbsthilfenetzwerk-sachsen.de

### ■ 4signs - Partnerschaft für Gebärdensprachkompetenz

Rudolf-Weber-Straße · 64 08294 Löbnitz  
Tel. +49 (0)177 46 44 38 7  
kontakt@4signs.de · www.4signs.de

## Öffentliche Behinderten-WCs

### ■ Pirna

WC am Marktplatz im Stadthaus, Am Markt 7  
WC an der Altstadtbrücke,  
Kreuzung Stadtbrücke-Hauptstraße (direkt am Elberadweg, rechtselbisch)

WC im Kaufland Copitz, Lohmener Straße  
WC im Kaufland Sonnenstein, Struppener Straße  
WC im Scheunenhof-Center, Bahnhofstraße



## Öffentliche Behinderten-WCs

### ■ Kurort Rathen

WC Rathen (Oberrathen - linkselbisch),  
am Besucherparkplatz

### ■ Königstein

WC in der Touristinformation (siehe Seite 12)  
WC im Parkhaus „Am Malerweg“ (siehe Seite 12)  
WC an der Festung Königstein (siehe Seite 27)

### ■ Bad Schandau

WC am Haus des Gastes, Am Markt 12  
WC-Gebäude im Stadtpark, Kirnitzschtalstraße  
WC im Deutschen Roten Kreuz, Elbstraße

### ■ Bad Schandau / OT Schmilka

WC am Parkplatz in Schmilka

### ■ Rathmannsdorf

WC am barrierefreien Aussichtsturm (siehe Seite 31)

### ■ Lohmen

WC Lohmen, Schloß Lohmen 1  
(nur während der Öffnungszeiten im Schloss)  
WC an der Bastei-Aussicht

### ■ Dürrröhrsdorf-Dittersbach

Toilettenanlage am Bahnhof, Bahnhofstraße 9

### ■ Stolpen

WC am Marktplatz, Markt 4  
WC am Parkplatz Birkenweg

### ■ Sebnitz

WC am Busbahnhof, Schillerstraße  
WC in der Touristinformation (voraussichtlich ab Ende  
2023), (siehe Seite 13)

### ■ Sebnitz / OT Hinterhermsdorf

WC in der Touristinformation (siehe Seite 11)  
WC in der Info-Stelle „Beizehaus“, (siehe Seite 14)

### ■ Berggießhübel

Stadtpark Berggießhübel

### ■ Bad Gottleuba

WC Städtische Bibliothek; Hauptstraße 4  
(nur während Öffnungszeiten, Eingang Rückseite)  
WC Klinik Griesenstein, Hauptstraße 39

### ■ Hohnstein

WC neben Touristinformation Hohnstein, Rathausstraße

### ■ Neustadt

WC im Kaufland, Wilhelm-Kaulisch-Straße  
WC in der Neustadthalle (siehe Seite 12)















# Rollstuhl- & Handbiketouren

Wir haben Ihnen in dieser Broschüre eine kleine Auswahl der schönsten Rollstuhl- und Handbiketouren durch die Sächsische Schweiz zusammengestellt. Urheber ist Veit Riffer, ein einheimischer Rollifahrer, der sie alle kennt und sorgfältig ausgewählt hat. Diese und weitere Touren finden Sie ausführlich beschrieben mit Karte, Höhenprofil und Beschreibung des Routenverlaufs unter:

[www.saechsische-schweiz.de/barrierefrei-reisen](http://www.saechsische-schweiz.de/barrierefrei-reisen)

## Basteiaussicht

Ein Ausflug zur Bastei - dem Wahrzeichen der Sächsischen Schweiz - darf bei einem Besuch der Region auf keinen Fall fehlen.

Die kleine Tour vorbei am ersten Aussichtspunkt in Richtung Wehlgrund führt direkt auf die Basteiaussicht, von wo aus der Besucher einen traumhaften Blick auf die sich dahinschlängelnde Elbe und die märchenhafte Felsenwelt des Elbsandsteingebirges genießen kann.



### Rollitour



**Schwierigkeitsgrad:** leicht

**Länge:** 0,9 km

**Höhenmeter:** 51

**Untergrund:** gute Beschaffenheit

## Zum Felsentor im Uttewalder Grund

Diese anspruchsvolle Tour zu einem der bekanntesten Motive der Sächsischen Schweiz ist landschaftlich besonders abwechslungsreich. Das romantische Felsental verengt sich zum Felsentor des Uttewalder Grundes. Hier ist für die meisten Rollifahrer der Endpunkt der Tour erreicht. Aber wir versprechen Ihnen: Der Rückweg wird nicht weniger spannend, denn auf dieser Strecke eröffnen sich immer wieder neue Blicke in das Felsental.

Barrierefreies WC am Marktplatz in Stadt Wehlen.



### Rollitour



**Schwierigkeitsgrad:** mittel

**Länge:** 7,0 km

**Höhenmeter:** 91

**Untergrund:** gute Beschaffenheit

Wegbreite an der schmalsten Stelle: am Felsentor 60 cm – Wendepunkt der Tour



## Brandaussicht

Diese Tour ist wahrlich etwas für Genießer. Ebene Wege mit gutem Untergrund und leichte Anstiege sind das wahre Vergnügen. Zum Felsplateau der Brandaussicht führt ein leichtes Gefälle (Begleitperson empfohlen) und gibt dann den herrlichen „Aussichtsbalkon der Sächsischen Schweiz“ frei.

Unmittelbar an der Aussicht lädt die Brandbaude zur Rast ein. Direkt neben der Baude beherbergt das historische Blockhaus eine Informationsstelle der Nationalparkverwaltung (siehe Seite 14) – diese ist für Rollifahrer zugänglich.

Barrierefreie WC in Hohnstein (Startpunkt der Tour) vorhanden. Siehe Seite 39.

**Schwierigkeitsgrad:** mittel

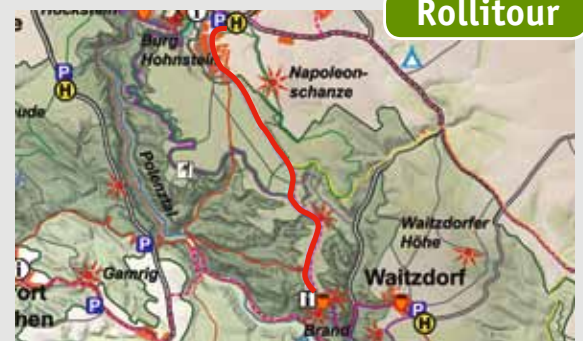
**Länge:** 5,8 km

**Höhenmeter:** 75

**Untergrund:** gute Beschaffenheit



### Rollitour



## Zum Kuhstall auf dem Neuen Wildenstein

Die eindrucksvollen Felsengebilde des Elbsandsteingebirges lassen sich am besten auf dieser Tour bestaunen.

Mittels eines stetigen Anstieges erreicht man den mächtigen „Kuhstall“, das zweitgrößte Felsentor der Sächsischen Schweiz. Während des Dreißigjährigen Krieges wurde hier das Vieh vor den schwedischen Soldaten versteckt und brachte somit dem Felsentor seinen Namen.

Ein kurzer Abstecher in Richtung Schneiderloch und „Krumme Caroline“ lohnt sich, um die wunderschöne Aussicht zu genießen. Beide Ziele sind jedoch selbst nicht für Rollifahrer zugänglich.

Kein barrierefreies WC auf dieser Tour vorhanden!

**Schwierigkeitsgrad:** schwer

**Länge:** 6,7 km

**Höhenmeter:** 156

**Untergrund:** schwierige Beschaffenheit



### Rollitour





## Liliensteinrunde

Auch wenn Rollifahrer nicht den Gipfel des Liliensteins erreichen können, kommt man bei dieser Wanderung dem markantesten Tafelberg in der Sächsischen Schweiz sehr nahe. Zwar ohne lange Anstiege auf der Strecke, gibt es doch aufgrund der Wegeverhältnisse einige anstrengendere Passagen. Während der laubfreien Jahreszeit eröffnet sich außerdem im Süden mancher Blick ins Elbtal.

Kein barrierefreies WC auf dieser Tour vorhanden!

**Schwierigkeitsgrad:** mittel

**Länge:** 4,1 km

**Höhenmeter:** 71

**Untergrund:** mittlere Beschaffenheit



### Rollitour



## Spaziergang durch die Märzenbecherwiesen

Das Polenztal ist ein beliebtes Ausflugsziel zum Zeitpunkt der Märzenbecherblüte, da dann die Wiesen entlang des Fließchens Polenz über und über mit diesen eindrucksvollen Frühblühern bedeckt sind. Die Märzenbecherwiesen sind aus diesem Grund ein Flächennaturdenkmal. Schwierig gestaltet sich bei dieser Tour die Parkplatzsuche, nach Regen kann der Weg etwas schlammig sein.

Kein barrierefreies WC auf dieser Tour vorhanden!

**Schwierigkeitsgrad:** leicht

**Länge:** 1,74 km

**Höhenmeter:** 13

**Untergrund:** gute Beschaffenheit



### Rollitour



## Sächsische Schweiz auf dem Elberadweg

Diese Handbiketour führt von der Canalettostadt Pirna bis zum Kurort Rathen. Ohne nennenswerte Anstiege fährt man dabei entlang der langsam dahinfließenden Elbe und zwar auf der rechten Flußseite (in Fließrichtung betrachtet). Wer noch Reserven hat, kann in Rathen einen kleinen Abstecher Richtung Amselsee unternehmen. Für die Rückfahrt mit der S-Bahn muss man mit der Fähre von Niederrathen nach Oberrathen (Seite 7) übersetzen.

Barrierefreie WCs in Pirna (Altstadtbrücke), in Stadt Wehlen (Marktplatz) und im Kurort Rathen (Siehe Seite 39).



### Handbiketour



**Schwierigkeitsgrad:** leicht

**Länge:** 12,9 km

**Höhenmeter:** 50

**Untergrund:** sehr gute Beschaffenheit

## Zu „Fuchs- und Taubenteich“

Durch Wälder und entlang des Flusses Biela führt diese anspruchsvolle Tour von Cunnersdorf aus nach Bielatal über den Fuchsteich und den Taubenteich zurück zum Ausgangspunkt. Angenehme Abfahrten und teils starke Anstiege von bis zu 18 % sind für ambitionierte Handbikefahrer eine kleine Herausforderung.

Gut ausgebaute Wege und eine atemberaubend schöne Landschaft machen diese Tour zu einem herrlichen Tagesausflug.

Kein barrierefreies WC auf dieser Tour vorhanden!



### Handbiketour



**Schwierigkeitsgrad:** mittel

**Länge:** 30,79 km

**Höhenmeter:** 436

**Untergrund:** gute Beschaffenheit



## Zur Niederen Schleuse im Kirnitzschtal

Weitab vom Kraftverkehr führt die Radtrasse durch Natur pur an der Niederen Schleuse vorbei, einem Relikt der längst vergangenen Flößerzeit im Kirnitzschtal. Der lange Anstieg auf kleinkörnigem Schotteruntergrund bis Hinterhermsdorf ist zwar nicht zu steil, doch konditionell durchaus anspruchsvoll. Dafür rollt es anschließend die öffentliche Straße umso entspannter zurück zum Start. Die Tour ist auch für weniger trainierte Handbiker zu bewältigen.

Barrierefreies WC in Hinterhermsdorf, siehe Seite 39.



### Handbiketour



**Schwierigkeitsgrad:** schwer

**Länge:** 16,4 km

**Höhenmeter:** 292

**Untergrund:** mittlere bis gute Beschaffenheit

## Panoramatour Hintere Sächsische Schweiz

Diese Handbiketour bietet von allem etwas: romantische Täler und eindrucksvolle Ausblicke auf die Felsenwelt des Elbsandsteingebirges. Ein Großteil der Strecke nutzt öffentliche Straßen, daher sollte man verkehrssicher unterwegs sein. Außerdem müssen einige steile, doch kurze Anstiege sowie mehrere Radweg-Abschnitte ohne Asphaltbelag bewältigt werden, wofür ggf. die Unterstützung durch eine Begleitperson sinnvoll ist. Eine empfehlenswerte Abkürzung der Tour ist der asphaltierte, teils jedoch steile Radweg vom Lichtenhainer Wasserfall im Kirnitzschtal hinauf nach Lichtenhain.

Barrierefreies WC am Parkplatz „Nasser Grund“ im Kirnitzschtal sowie in Bad Schandau, siehe Seite 39.



### Handbiketour



**Schwierigkeitsgrad:** schwer

**Länge:** 32,64 km

**Höhenmeter:** 454

**Untergrund:** schwierige Beschaffenheit



## Im Tal der Biela

Das Tal der Dürren Biela beeindruckt durch die schroffen Felswände, während zwischen Ottomühle und Schweizermühle bizarre Felsgestalten, wie die berühmten Herkulesssäulen zu finden sind. Besonders oberhalb der Ortschaft Rosenthal eröffnen sich schöne Fernblicke in nördliche Richtung. Da es in der ersten Hälfte der Tour, vorbei an den Zollhäusern stetig bergan geht, ist eine gute Kondition nötig.



### Handbiketour



**Schwierigkeitsgrad:** mittel

**Länge:** 13,3 km

**Höhenmeter:** 183

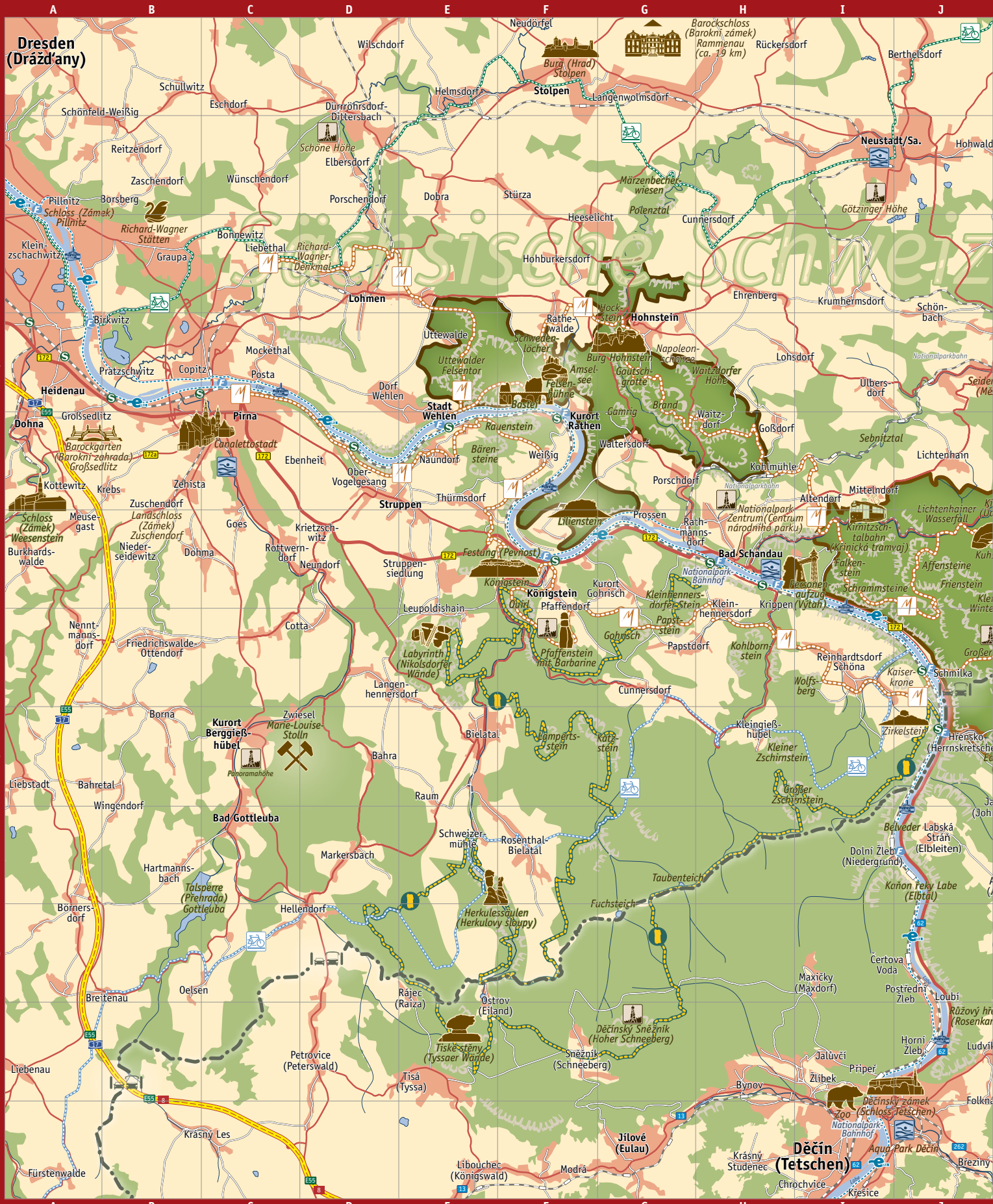
**Untergrund:** gute Beschaffenheit














# Sächsisch-Böhmische Schweiz · Českosaské Švýcarsko · Saxon-Bohemian Switzerland

[www.saechsische-schweiz.de](http://www.saechsische-schweiz.de)

**Touren:**  
elbitogo.link  
/wandern



-  Highlights/Turistické cile/Highlights
-  Aussichtsturm/rozhledna/look-out tower
-  Hallenbad/plavecká hala/swimming bath (indoor)

  
Sächsisch-Böhmische  
SCHWEIZ

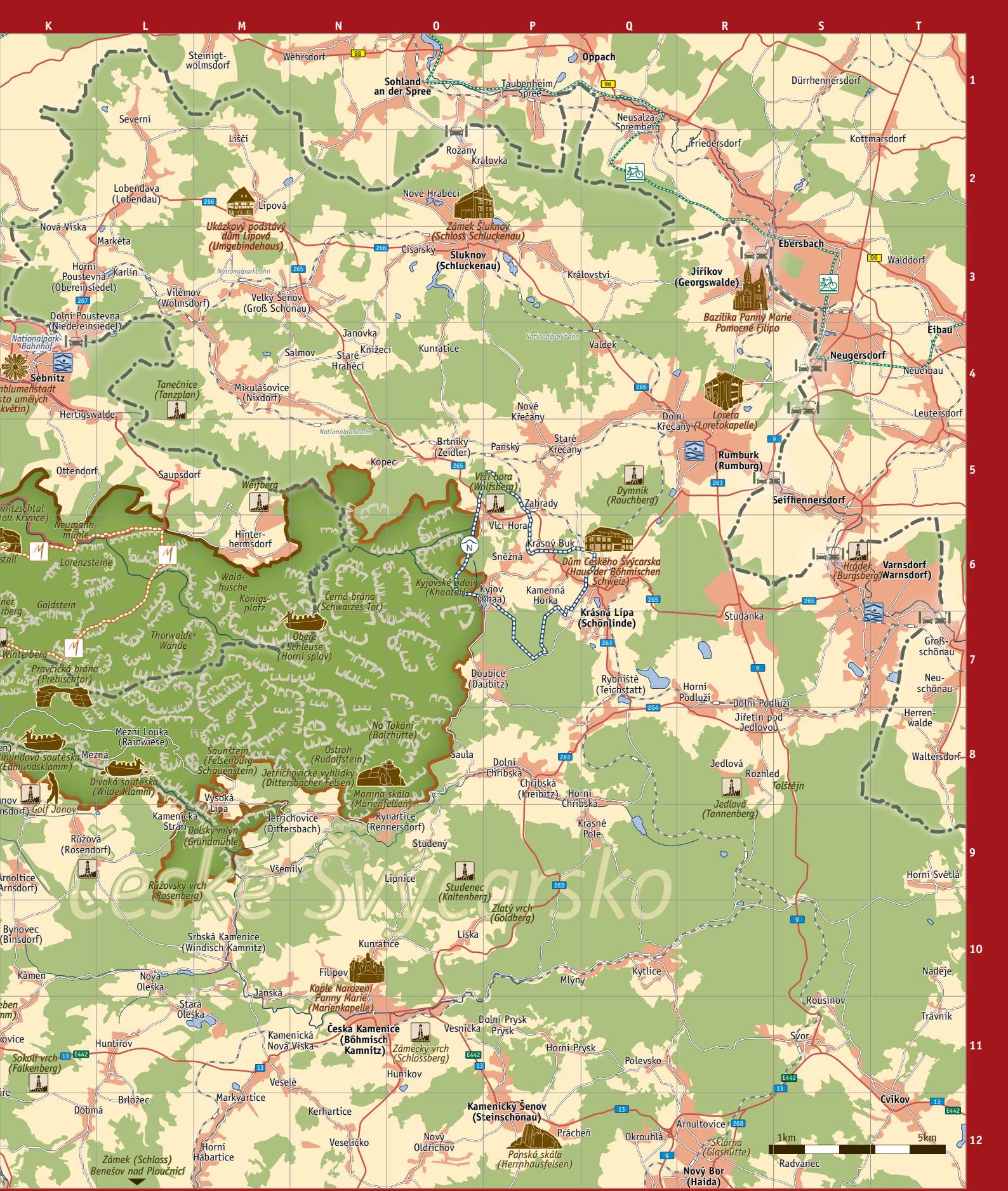


Europäische Union, Europäischer  
Fonds für regionale Entwicklung.  
Evropská unie, Evropský fond pro  
regionální rozvoj.






Orientierungskarte  
Stand Februar 2019  
Tourismusverband  
Sächsische Schweiz e.V.

-  Grenzübergang für KFZ/hraniční přechod pro osobní vozidla
-  motorová vozidla/border crossing for motor vehicles





-  Malerweg/Malířská stezka/Painters' Way
-  Kögler Naturpfad/Köglerova naučná stezka/Kögler's Nature Trail
-  Forststeig/Lesní stezka/Forest trail
-  Radfernweg Sächsische Mittelgebirge/Dálková cyklostezka Saské středohoří/Cycle Path
-  Mittellandroute/Středoněmecká stezka/Cycle Path for vehicles

-  Elberadweg/Labská cyklostezka/Elbe Cycle Path
-  Fähre/přivoz/ferry
-  Schifffahrt/loďná doprava/boat service
-  Nationalpark Sächsische Schweiz/Národní park Saské Švýcarsko/National Park Saxon Switzerland
-  Nationalpark Böhmisches Schweiz/Národní park České Švýcarsko/National Park Bohemian Switzerland







# GÄSTEKARTE *mobil*

## Freie Fahrt mit Bus und Bahn

**Gästekarte *mobil* erhältlich in:**

**Bad Schandau  
Gohrisch  
Hohnstein  
Königstein  
Lohmen  
Pirna  
Rathmannsdorf  
Reinhardtsdorf-Schöna  
Sebnitz  
Stadt Wehlen**

Zusätzlich zu den vielen Vorteilen bei Freizeiterlebnissen gilt die Gästekarte *mobil* als Ticket in den öffentlichen Nahverkehrsmitteln der Sächsischen Schweiz. Alle Busse, Bahnen und Fähren im VVO (Tarifzonen 70-73) können damit vom An- bis Abreisetag frei genutzt werden. Ausgenommen sind Sonderverkehrsmittel.

Informieren Sie sich vorab über die vielfältigen barrierefreien Mobilitätsangebote der Region. Infos und Nutzungsbedingungen sind online und bei den Touristinformationen der genannten Orte erhältlich.

[www.saechsische-schweiz.de/gaestekarte](http://www.saechsische-schweiz.de/gaestekarte)







# LEICHTER REISEN

BARRIEREFREIE URLAUBSZIELE  
IN DEUTSCHLAND

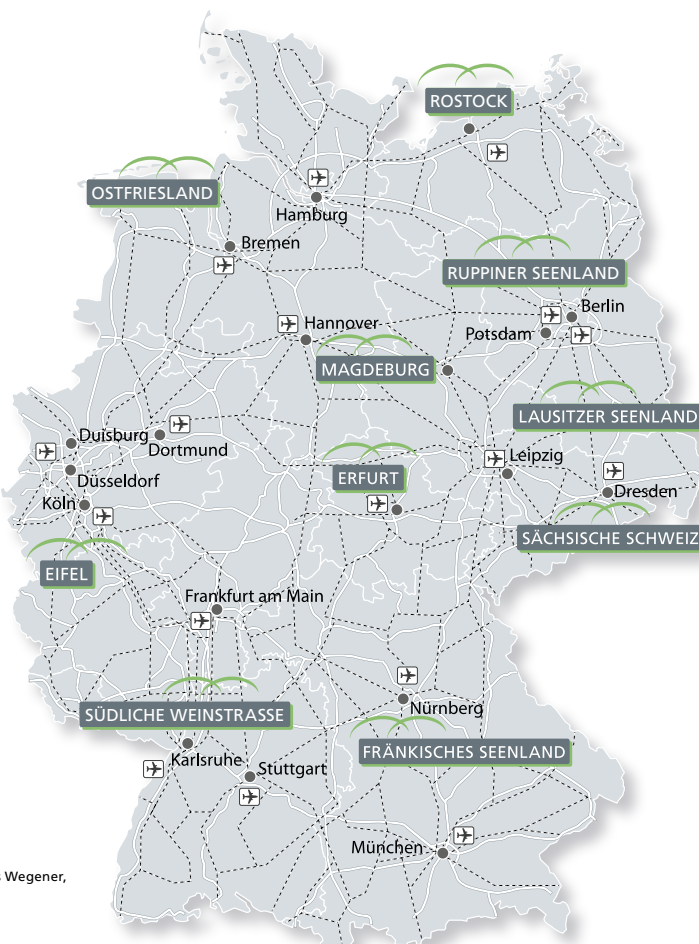


*Urlaub für Alle  
in zehn deutschen Regionen*

EIFEL • ERFURT • FRÄNKISCHES SEENLAND  
LAUSITZER SEENLAND • MAGDEBURG  
OSTFRIESLAND • ROSTOCK  
RUPPNER SEENLAND • SÄCHSISCHE SCHWEIZ  
SÜDLICHE WEINSTRASSE

Wir engagieren uns rund um Ihren Aufenthalt,  
damit Sie unsere Regionen genießen können.  
Nutzen Sie unsere **barrierefreien Angebote**  
und abonnieren Sie unseren Newsletter.

► [leichter-reisen.info/newsletter](http://leichter-reisen.info/newsletter)



Fotos: © Archiv der Mitglieder der AG Barrierefreie Urlaubsziele in Deutschland, Eifel Tourismus GmbH, ETMG, Barbara Neumann, Tourismusverband Fränkisches Seenland und Ostfriesland Tourismus GmbH/DZT/Jens Wegener, Nada Quenzel/Tourismusverband Lausitzer Seenland e.V., Magdeburg Marketing/Werner Klapper, Hotel NEPTUN, Rico Richter, [www.gliglag.de/Bildarchiv/SüdlicheWeinstrasse](http://www.gliglag.de/Bildarchiv/SüdlicheWeinstrasse) e.V.